

個人受検者向け

# 「受検ガイド」

QC検定3級・4級(CBT)

# ■はじめに

## QC検定3級・4級(CBT)とは・・・

第40回開催より、QC検定3級・4級は、CBT(Computer Based Testing)となりました。CBTはコンピュータ上で行う試験方式です。試験は、全国のテストセンター(試験会場)に行き、用意されたパソコン上に表示される問題に対して、主にマウスを用いて解答します。

CBTの申込は、受検者ひとりひとり、テストセンターの空席状況をインターネットで確認し、希望する日時を予約する方式です。自宅受検や自主会場受検はできません。申込は、インターネット上に、受検者ごとに**受検者マイページ**を開設して行います。

このガイドは、受検者マイページの使い方について、以下の流れに従ってまとめています。



試験についての詳しい情報は、このガイドの末尾にある参考や、QC検定ウェブサイトをご覧ください。

### 参考資料

▶ [テストセンター一覧 \(随時、会場数は追加・変動いたします\)](#)

▶ [QC検定3級・4級CBT方式 試験画面説明動画](#)

※マウスでの画面操作、電卓機能(3級のみ使用)など、実際の試験イメージをご覧ください。

▶ [3級・4級\(CBT\)の問題例](#)

# ■ 受検者マイページの開設 ①



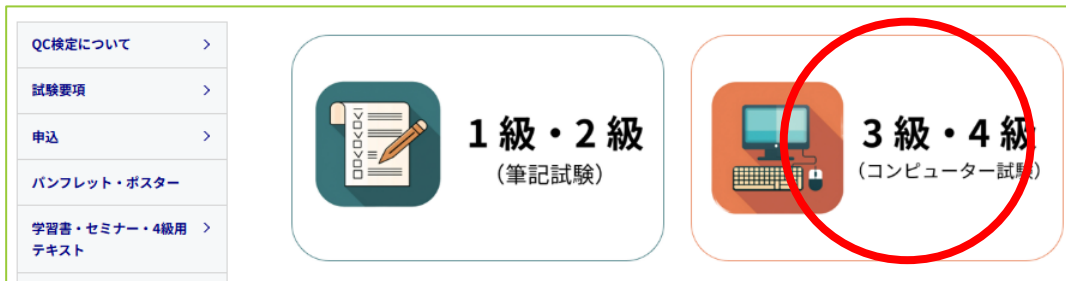
まずは、受検者マイページを開設します。

以下の手順で受検者マイページを作成できます。

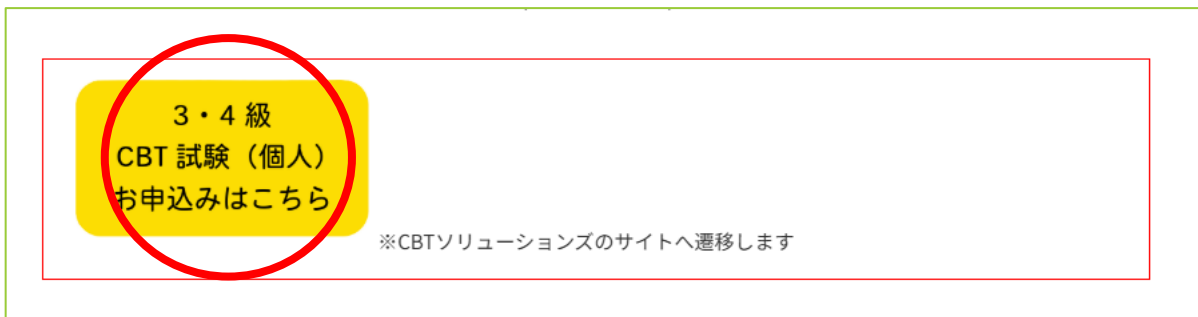
①QC検定のHPにログインします。

<https://webdesk.jsa.or.jp/common/W10K0500/index/qc/>

②「3級・4級（コンピュータ試験）」のボタンをクリックします。



③「3級・4級 CBT試験（個人）お申込みはこちら」のボタンをクリックします。



④遷移先のCBTSのサイトにある「受検者マイページアカウントID 新規作成」ボタンをクリックします。

指示に従って受検者マイページを開設します。



# ■ 受検者マイページの開設 ②

受検者マイページの開設

試験の予約

受検

試験結果確認

マイページアカウント作成

1 ログイン 初めての方

お申し込みされる方はマイページアカウントが必要です。  
下記の「個人情報取り扱いについて」にご同意いただいたうえでご登録ください。

個人情報取り扱いについて [アカウントをお持ちの方はログインへ](#)

お申し込みされる方はマイページアカウントが必要です。  
以下の事項に同意いただいたうえで、ご登録ください。また、マイページアカウントされた場合は、以下の事項に同意いただいたものとみなします。

同意事項  
このサイトのシステムは、一般財団法人日本規格協会が株式会社シー・ピー・ディー・ソリューションズに委託し、当社において運営・提供しているものです。  
ご利用にあたっては、下記1～3に同意をいただきます。

1. QC検定・CBT申込規約【受検者マイページ/団体受検者マイページ】  
以下をご確認ください。  
<https://cbs.com/page/attention.html> ←QC検定ウェブサイト内アドレス

2. 受検者ご利用規約(対象: CBT試験)  
以下をご確認ください。  
<https://cbs.com/page/attention.html>

3. 個人情報の取り扱いについて  
個人情報の登録は、一般財団法人日本規格協会および株式会社シー・ピー・ディー・ソリューションズに対して行うものとします。  
【個人情報保護方針】  
一般財団法人日本規格協会の「個人情報保護方針」については以下をご確認ください。  
[https://webdesk.jsa.or.jp/common/W10K0030?post\\_type=common&page\\_id=m\\_hogehoushin](https://webdesk.jsa.or.jp/common/W10K0030?post_type=common&page_id=m_hogehoushin)

※本サイトで登録される個人情報を含む申込情報は、QC検定の実施運営、その他のQC検定に関する各種ご案内に使用します。またQC検定に係る業務に関して、業務提携会社に作業を委託する場合があります。

株式会社シー・ピー・ディー・ソリューションズの「個人情報保護方針」については以下をご確認ください。  
<https://cbs.com/company/privacy.html>

同意する

次へ

① マイページアカウントの作成画面で①「初めての方」のタブを選択すると左図の画面になります。

② 利用規約などを確認し、②「同意する」にチェックをいれて「次へ」をクリックします。

③ 登録するメールアドレスを入力して、「次へ」を押すと④の画面に切り替わります。

この時、登録アドレスに「マイページ登録URLのお知らせ」メールが、10分以内に配信されます。メールを確認し、メール記載のURLにアクセスします。

## 【マイページ登録URLのお知らせ】メール

件名:【qc検定】マイページ登録URLのお知らせ

お申し込みを希望される方へ

マイページ事前登録が完了しました。  
下記のURLより本登録を完了してください。  
[https://\[redacted\]](https://[redacted])

このURLはあなた専用のURLです。  
24時間以内に登録を完了して下さるようお願いいたします。  
(24時間以上たつと上記URLへはアクセスできなくなりますので、ご注意ください。)

このメールに心当たりのない方は、速やかにこのメールを破棄してください。

マイページアカウント作成

必ずお読みください

- PC・スマートフォンのメールアドレスのみご利用になれます(フィーチャーフォン不可)。
- フリーメールアドレスや、社内ネットワークをご利用の場合、セキュリティ設定等により弊社からの自動メールがお受け取りいただけない場合があります。  
該当の方は、弊社のドメイン【@cbs.com】の受信許可設定を実施してから、仮登録をしてください。  
それでも受信がされない場合、迷惑メールフォルダをご確認ください。  
上記をもっとも解決しない場合、別のメールアドレスをご登録ください。
- 当システムにご登録の方は、作成済のID・パスワードでご利用くださるようお願いいたします。  
重複して取得すると、あなたの認定資格の履歴情報が正しく記録されないことがありますのでご注意ください。

メールアドレス注意点

・ご登録メールアドレス宛に、試験予約完了などの各種通知が届きます。受検者本人以外のアドレスを登録されている場合は、必要に応じて、受検者ご本人に通知内容をお知らせください。なお、メールアドレスはご登録後に変更可能です。

メールアドレスの登録

メールアドレス

メールアドレス (確認用)

※確認のため、もう一度ご入力ください

登録する

マイページアカウント作成

仮登録完了

ご登録いただいたメールアドレスにてメールを送信しました。  
メールに記載された本登録用のURLをクリックして、基本情報登録を行ってください。

もしメールが届かない場合は

当システムから送信されるメールが、自動的に迷惑メールと判断されてしまう場合があります。  
まずは迷惑メールフォルダを確認してください。  
また、cbs.comからのメールが受信許可に設定されていない場合は、cbs.comのドメインを受信許可に設定してください。

参考:【申込・支払】CBTSからのメールが届きません。どうしたら良いですか。  
<https://cbs.com/examinee/faq/detail/22.html>

ログイン画面へ

Copyright © CBT-Solutions. All rights reserved.

# ■ 受検者マイページの開設 ③

受検者マイページ  
の開設

試験の予約

受検

試験結果  
確認

マイページアカウント作成

必要事項を入力の上「確認画面へ」ボタンを押してください。  
ご登録いただいた情報をもとに、お申し込みに必要なマイページを作成します。

氏名の入力について

※「姓」「名」は、それぞれ最大19文字まで登録できます。  
※入力される漢字は、JIS第1水準、第2水準の範囲内で対応します。  
[[例]高→高、崎→崎]

団体名	テスト
ログインID	<input type="text"/> このフィールドを入力してください。 ※半角英数2種混在8文字以上32文字以内 (英字は大文字小文字区別しない) (「@」など記号は全て使用不可。)
パスワード	<input type="password"/> ※半角英数2種混在8文字以上32文字以内 (英字は大文字小文字区別しない) (「@」など記号は全て使用不可。) ※マイページのログインに必要なパスワードです。必ずメモを取って保管してください。
パスワード (確認用)	<input type="password"/> ※確認のため、もう一度ご入力ください
氏名	姓 <input type="text"/> 名 <input type="text"/> ※氏名は受検される本人の氏名を入力してください。 ※全角文字 ※「姓」・「名」欄は、それぞれ19文字以内です。ミドルネームも記載したい場合は、制限字数内で「姓」または「名」の欄に入力してください。
氏名 (カナ)	セイ <input type="text"/> メイ <input type="text"/> ※全角カタカナ
生年月日	<input type="text"/> ※入力例: 1990/01/01
性別	<input type="radio"/> 男性 <input type="radio"/> 女性
メールアドレス	akaizawa@sa.or.jp
電話番号	<input type="text"/> ※入力例: 0312345678 (半角数字)
主催者からのお知らせ	<input type="radio"/> 希望する <input type="radio"/> 希望しない ※QC検定センター主催のイベント情報メール
CBTsからのお知らせ	<input type="radio"/> 希望する <input type="radio"/> 希望しない ※CBTS主催 (日本の資格・検定) からの資格・検定情報メール

1 確認画面へ

- 1 「マイページ登録URLのお知らせ」メール記載のURLにアクセスすると、マイページアカウント作成画面となります。各項目を記入し、**①「確認画面へ」**をクリックします。

## 【注意】

※「姓」・「名」欄は、それぞれ19文字以内です。ミドルネームも記載したい場合は、制限字数内で「姓」または「名」の欄に入力してください。「姓」・「名」は、試験当日持参いただく、身分証明書記載の「姓」・「名」と一致している必要があります。

※※氏名・生年月日・性別は登録後、変更はできません。メールアドレスと電話番号は試験日当日の緊急連絡先として使用される場合がありますが、所属先の情報でも結構です。

次の画面に切り替わり、登録内容を確認画面となります。「登録する」をクリックすると、**【マイページ登録完了のお知らせ】**メールが10分以内に配信されます。ログインIDとURLが記載されていますので、URLにアクセスします。

## 【マイページ登録完了のお知らせ】メール

件名: 【α検定】マイページ登録完了のお知らせ

様

ご登録いただき、ありがとうございます。  
ご登録いただきましたログインIDは以下の通りです。

ログインID:

ログインURL:  
https://

なおパスワードを忘れた場合、お問い合わせいただいてもお答えすることができません。  
ご本人様にて再設定をしていただく必要がありますので忘れずに管理してください。

ご登録いただきました内容に変更が生じた場合には、マイページ内の「登録情報変更」メニューより登録情報の変更を行ってください。

2 一般財団法人日本規格協会

ログイン 初めての方

My Pageへログイン  アカウントをお持ちでない方は受検者登録へ

定期メンテナンスのお知らせ

ログインID

パスワード

? ログインIDをお忘れの方はこちら

? パスワードをお忘れの方はこちら

ログイン

下記日程で定期メンテナンスを実施しています。  
メンテナンス時はサービスのご利用ができませんのでご注意ください。

毎月第2・第4火曜日 PM6:30~PM9:30  
※祝日の場合は、翌日の同時刻帯に実施いたします。  
※都合により、メンテナンス時間を変更することがありますので、あらかじめご了承ください。

このシステムは30分間サーバとの通信が行われない場合、安全のために自動的にログアウトし、ログイン画面に戻ります。予約などを行う場合には、再度ログインしてください。

- 2 ログイン画面となりますので、設定したログインIDとパスワードを入力して、ログインします。

# ■ 受検者マイページの開設 ④



ページ開設後、IDとパスワードを入力しますと、以下の画面となります。



- ① 「CBT申込」から、申込(試験予約)を行います。予約の変更・予約内容の確認、試験結果の確認もこちらから行います。合格証の電子データもこちらに保管されます。
- ② 「登録情報変更」では、登録情報の変更ができます。氏名・性別・生年月日は変更できません。
- ③ 「アカウント情報変更」では、このページにログインするとき使用する、IDとパスワードの変更ができます。

# ■ 試験の予約 ①

受検者マイページ  
の開設

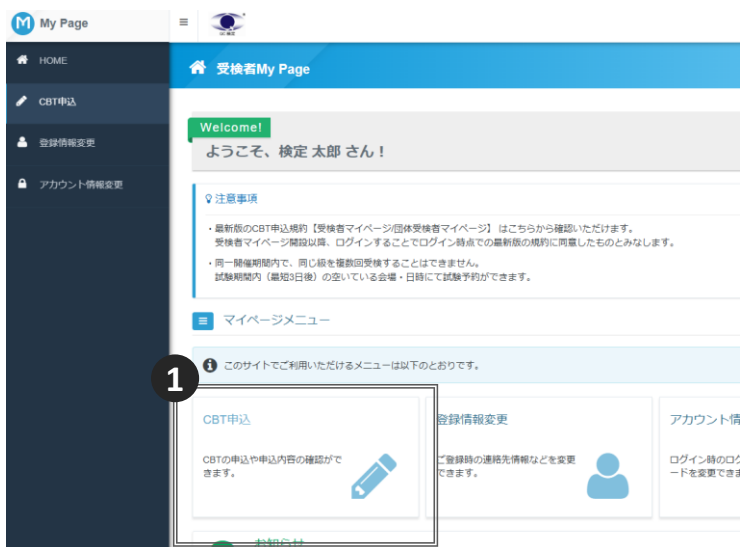
試験の予約

受検

試験結果  
確認

受検者マイページにログイン後、試験予約を行います。

## 【受検者マイページトップ画面】



① 「CBT申込」を選択します。

## 【申込内容入力画面】

② 画面の案内に従って申込内容の入力・確認を行います。

# ■ 試験の予約 ②

受検者マイページの開設

試験の予約

受検

試験結果確認

「申込条件を確認してください」の画面に切り替わります。

この画面は、**受検者用のアンケート画面**です。各質問に回答し、「次へ」をクリックしてください。  
 ※最初の質問「アンケートに回答される方について教えてください。」によって、アンケートの質問項目が変化します。

## 2 申込条件を確認してください。

品質管理検定（QC検定）3級

アンケートに回答される方について教えてください。	<b>必須</b> <input checked="" type="radio"/> 個人申込受検者(今回初受検) <input type="radio"/> 個人申込受検者(受検歴あり) <input type="radio"/> 団体申込受検者(今回初受検) <input type="radio"/> 団体申込受検者(受検歴あり) <input type="radio"/> 団体申込受検者の代理申込者	✓
受検される方の所属部門・部署等を選択してください。	<b>必須</b> <input type="radio"/> 学生・生徒 <input type="radio"/> 品質保証(品質管理・検査・アフターサービスなど含む) <input type="radio"/> 製造 <input type="radio"/> サービス提供(サービス産業で、接客やサービス提供を行うスタッフなど) <input type="radio"/> 生産技術 <input type="radio"/> 生産管理・調達 <input checked="" type="radio"/> 研究開発・商品企画・設計 <input type="radio"/> 営業 <input type="radio"/> 管理・事務(人事・教育・総務・財務・経理・経営企画含む) <input type="radio"/> その他 <input type="radio"/> 代理申込者のため、把握していない	✓
受検の申込理由を選択してください。	<b>必須</b> <input type="checkbox"/> 所属組織の指示による(組織として導入) <input type="checkbox"/> 昇進・昇格の要件になっているため <input checked="" type="checkbox"/> 所属組織の教育・人材育成プログラムの一部であるため <input type="checkbox"/> 所属部署で受検が推奨されているため <input type="checkbox"/> 就職活動に生かすため <input type="checkbox"/> 自己研さんのため <input type="checkbox"/> 理解度確認のため <input type="checkbox"/> その他	✓
QC検定について、初めて知ったきっかけは何ですか？	<b>必須</b> <input type="checkbox"/> 所属組織(学校含む)からの案内 <input type="checkbox"/> パンフレット/ポスター <input type="checkbox"/> 検定センターのwebサイト <input type="checkbox"/> 検定センターのメルマガ <input type="checkbox"/> 検定センターのプレスリリース(PRtimes) <input type="checkbox"/> web検索/web広告 <input type="checkbox"/> QCサークル誌 <input type="checkbox"/> 日刊工業新聞 <input type="checkbox"/> 書店の店頭 <input type="checkbox"/> 品質管理学会の講演会・webサイト <input type="checkbox"/> 業界内でのイベントや情報交換 <input type="checkbox"/> 日本科学技術連盟のメディア(SNS・web) <input type="checkbox"/> 日本規格協会のメディア(SNS・web) <input type="checkbox"/> 日本科学技術連盟からの紹介(訪問など) <input type="checkbox"/> 日本規格協会からの紹介(訪問など) <input type="checkbox"/> 商工会議所からの紹介 <input type="checkbox"/> 経営者からの紹介 <input type="checkbox"/> コンサルタントなどからの紹介 <input checked="" type="checkbox"/> 検定センター主催の説明会 <input type="checkbox"/> Youtubeなどの無料動画 <input type="checkbox"/> Udemyなどの有料動画 <input type="checkbox"/> 学びのメディア「日本の資格・検定」 <input checked="" type="checkbox"/> 資格勉強の情報webサイト <input type="checkbox"/> その他	✓
実施した学習方法・教材などを選択してください。	<b>必須</b> <input checked="" type="checkbox"/> 日本規格協会の関連書籍(教本など) <input type="checkbox"/> 日本規格協会の関連問題集(過去問など) <input type="checkbox"/> 日本規格協会発行以外の書籍 <input checked="" type="checkbox"/> 社内の勉強会、社内講義 <input type="checkbox"/> 日本科学技術連盟主催のセミナー <input type="checkbox"/> 日本規格協会主催のセミナー <input type="checkbox"/> 日本科学技術連盟・日本規格協会以外のセミナー <input type="checkbox"/> 学校の授業 <input checked="" type="checkbox"/> 『4級用テキスト（4級の手引き）』（QC検定webで掲載） <input type="checkbox"/> QC検定関連アプリ <input type="checkbox"/> Youtubeなどの無料動画 <input type="checkbox"/> Udemyなどの有料動画 <input type="checkbox"/> その他	✓

次へ >



# ■ 試験の予約 ③

受検者マイページの開設

試験の予約

受検

試験結果の確認

## 【支払い方法選択画面】

Step 1 申込内容の入力 2 支払い方法の選択 3 申込完了

### 2 支払い方法の選択

**▲ 注意事項**

- 受検予約の変更は2025年4月14日(月) 23:59までです。この期間を過ぎた場合、受検予約の変更は一切できず、返金等は致しかねますので、予めご了承ください。
- 受検予約のキャンセルはできません。

**▲ 決済方法を選択してください。**

決済方法は、「申込完了」のボタンを押してしまつと変更できません。

- クレジットカードでのお支払いを選択した場合**  
下部にカード情報入力フォームが表示されます。必要事項をご入力後、「申込完了」をクリックしてください。クレジットカード情報(カード番号・有効期限・クレジットカード名義人)は、決済を代行する株式会社DGフィナンシャルテクノロジーに送信されます。クレジットカードの利用明細書には「C B T S 受検申込サイト」で表記されます。
- コンビニ/銀行ATM (Pay-easy) でのお支払いを選択した場合**  
下部に注意事項が表示されます。ご確認後、「申込完了」をクリックしてください。
- 受検チケットでのお支払いを選択した場合**  
下部に受検チケット情報入力フォームが表示されます。必要事項をご入力後、「申込完了」をクリックしてください。

**▼ 決済時の注意点**

- 試験予約後、変更可能期間内であれば、試験日の3日前までは空きのある場所・日時に変更できます。ただし、受検者の交代はできません。
- コンビニ/銀行ATM(Pay-easy) は所定の決済手数料が発生します。
- ご所属の団体が受検チケットを購入済みの場合がありますので、決済方法としてクレジットカードやコンビニ/銀行ATM(Pay-easy)を選択される前に、必要に応じて所属団体の申込担当者とご確認ください。誤って、クレジットカードやコンビニ/銀行ATM(Pay-easy)でお支払された場合でも、ご返金等はいたしかねます。

「受検チケットでのお支払い」により試験予約をすると、試験結果情報が受検チケット購入者から開示されることとなります。同意できない場合は、受検チケットでのお支払いはなさらないでください。

クレジットカードでのお支払い

コンビニ/銀行ATM (Pay-easy) でのお支払い

受検チケットでのお支払い

< 戻る

③ 次のうちのいずれかの支払い方法を選択します。

- ・ クレジットカードでのお支払い
- ・ コンビニ/銀行ATM(Pay-easy)でのお支払い

クレジットカード：

VISA、JCB、MasterCard、AmericanExpress、DinersClub

コンビニ：

ローソン・ミニストップ、ファミリーマート、セブン-イレブン、セイコーマート、デイリーヤマザキ・ヤマザキデイリーストア

## POINT 《受検チケットについて》

「受検チケットでのお支払い」は団体受検者のための支払い方法です。個人申込の方は、クレジットカード/コンビニ/Pay-easyのいずれかからお支払いの方法をお選びください。

## 【申込完了画面】

Step 1 申込内容の入力 2 支払い方法の選択 3 申込完了


### 3 申込完了

✓ 下記内容でお申し込みを受け付けました。

**お申し込み内容**

受付番号	TUOCK0000000072
試験	OC検定 3級
価格	5,830円
受検日時	2025年4月17日(木) 10:30
テストセンター名	ISERVE 日暮テストセンター
テストセンター駅前店	丸の内線
テストセンター住所	葛飾区上大船2丁目24-11日暮西口マンション2号館 205号室
テストセンター電話番号	0364179212

テストセンター地図



**お支払い内容**

商品価格	5,830円
手数料	308円
お支払料金	6,138円(税込)
申込方法	コンビニ/銀行ATM (Pay-easy)
お支払ステータス	入金待ち

お支払方法詳細  
別途、振込み用紙などが届いたりいたしますのでご注意ください。  
リンク先に記載されている手順に従って入金手続きを行ってください。

入金期限日 2025年4月14日(月)

# ■ 試験の予約 ④

受検者マイページ  
の開設

試験の予約

受検

試験結果  
確認

## POINT 《試験予約完了メール》

試験予約が完了すると受検者マイページ開設時に登録したメールアドレス宛に試験予約完了メールが届きます。

### “クレジットカードでのお支払い”の場合の【試験予約完了メール】(サンプル)

件名：【QC検定】お申し込み完了のお知らせ

検証 太郎 様

「QC検定 3級」をお申し込みいただきましてありがとうございます。  
お支払いが完了いたしました。

下記のお申し込み内容をご確認ください。

#### ■申込内容

受付番号

氏名

商品：QC検定 3級

料金：5,830円(税込)

受検日時：2025年4月30日(水) 11:00

テストセンター名：コンテンツワン秋葉原駅前テストセンター

テストセンター住所：東京都千代田区外神田4-5-5アキバ三滝館3F

テストセンター地図：<https://juken2.cbt-cloud.com/tlp/map/00000370.jpg>

#### 【試験の申込内容確認や詳細についてのお問合せ】

受験サポートセンター

TEL：0352090553(サポート時間：8:30~17:30 ※年末年始を除く)

#### 【試験当日の会場アクセス方法等に関するお問合せ】

テストセンター

TEL：0335268608

#### ■支払情報

お支払方法：クレジットカード決済

お支払金額：5,830円

クレジットカードの利用明細書には「CBT S受験申込サイト」で表記されます。

#### ■新型コロナウイルス感染拡大予防に際して

- 試験当日にご来場の皆様につきましては、以下についてご理解とご協力をお願い致します。
- ・個人の主体的な選択を尊重し、マスクの着用は個人の判断に委ねることになります。本人の意思に反してマスクの着脱を強いることがないように、個人の主体的な判断が尊重されるよう、他の受験者様へのご配慮をお願いします。
  - ・本人確認の際は、マスクを外すことをお願いします。

#### ▼「COVID-19（新型コロナウイルス）」に関する弊社対応について

<https://cbt-s.com/examinee/news/detail/2018.html>

#### ■受験予約の確認・変更

- ・マイページにて予約内容の確認が可能です。
- ・受験予約の変更は、マイページより受験日の3日前までできます。2日前になると、その受験予約の変更を一切、行うことができませんので予めご了承ください(例：受験日が10日の場合は、7日まで変更ができます。8日になると、一切、できません)。
- ・予約の日時に来場がない場合は「欠席」となり、その際の連絡は不要です。

#### ■集合時間と遅刻について

- ・試験開始時刻の30~15分前に会場にお越しください。
- ・試験開始時刻から30分までは遅刻を認めますが、試験終了時刻の繰り下げは行いません。30分を超えて遅れた場合は受験できず、欠席となります。いずれの場合も、遅刻・欠席の連絡は不要です。
- ・遅延証明書を持参した場合、試験開始時刻から30分以降も試験を開始することを認めます。ただし、試験終了時刻の繰り下げは行いません。なお、日時指定のある一斉試験の場合は遅延証明書の有無に関わらず試験開始時刻から30分以降の遅刻は認められません。

- ・試験開始時刻になりましたら、本試験の「受験する」ボタンを押していなくても、本試験の「残り時間」のカウントダウンは開始されており、試験終了時刻に試験は終了します。本試験前のチュートリアルは、試験開始時刻を超えていても実施できますが、同様に本試験のカウントダウンが進んでいます。
- ・30分以上前に会場にお越しの場合、会場が開いてない場合や入場をお断りする場合がありますので、ご了承ください。
- ・試験中にお連れ様が待機できるスペース等の用意はありません。

#### ■受験までの流れ

- (1) 試験会場の受付にて本人確認書類を提示
- (2) 受験時の注意事項について確認後、同意書に署名
- (3) 携帯電話や上着などの私物を指定のロッカー等へ保管  
(試験室での飲食や私物の持ち込みは禁止です)
- (4) 試験監督官による受験方法の説明後、試験室へ入室
- (5) 指定の席へ着席後、試験監督官の指示に従い試験を開始

#### ■受験規約

##### ▼CBT-Solutionsの受験者ご利用規約

<http://cbt-s.com/page/attention.html>

主催団体・企業の受検規約についてもご確認ください。

# ■ 試験の予約 ⑤

受検者マイページ  
の開設

試験の予約

受検

試験結果  
確認

## “コンビニ/銀行ATM(Pay-easy)でのお支払い”の場合の【お支払い手続きについて】メール ※入金依頼メール

件名：【qc検定】お支払い手続きについて

様

「qc検定 4級」をお申し込みいただきましてありがとうございます。

2025年04月26日までに手数料をお支払いください。  
2025年04月26日までにお支払いが確認できない場合、  
お申し込みは自動的に無効となり、再度申込手続きが必要となりますのでご注意ください。  
お支払いが完了すると、入金確認メールが届きます。

■お支払い方法について

【コンビニでのお支払いの場合】  
下記リンク先ページにて、ご希望のコンビニ店舗のボタンをクリックしてください。

【銀行でのお支払いの場合】  
下記リンク先ページにて、「ATM」「ネットバンク/モバイルバンク」の  
いずれかのボタンをクリックしてください。  
クリックすると、お支払いに必要な情報（支払番号等）及び  
お支払い手順を記載した画面が表示されます。  
画面の案内にしたがってお支払いください。

<https://pay.int.econ.ne.jp/index?odrno=8a867a7383808775888475737f83877906>

※別途、振込み用紙などが届いたりはしませんのでご注意ください。  
※入金期限までにお支払いが確認できない場合には、お申し込みは自動的に無効と  
なり、再度申込手続きが必要となりますのでご注意ください。

下記のお申し込み内容をご確認ください。

■申込内容  
受付番号：[REDACTED]  
氏名：[REDACTED]  
商品：qc検定 4級  
・事務手数料 308円  
料金：4,708円（税込）  
受検日時：2025年4月30日(水) 15:45  
テストセンター名：コンテンツツワン秋葉原駅前テストセンター  
テストセンター住所：東京都千代田区外神田4-5-5 アキバ三滝館3F  
テストセンター地図：<https://juken2.cbt-cloud.com/tlp/map/00000370.jpg>

※コンビニ/銀行ATM(Pay-easy)でのお支払い の場  
合は、入金期限をお知らせ  
するメールが配信されます。

## “コンビニ/銀行ATM(Pay-easy)でのお支払い”の場合の【入金期限切れのお知らせ】メール ※入金期限切れメール

件名：【qc検定】コンビニ/銀行ATM (Pay-easy) 入金期限切れのお知らせ

様

【重要】  
支払期限までに手数料の入金が確認できませんでしたので、  
下記のお申し込みはキャンセルされました。

■申込内容  
受付番号：[REDACTED]  
氏名：[REDACTED]  
商品：qc検定 4級  
・事務手数料 308円  
料金：4,708円（税込）  
受検日時：2025年4月30日(水) 10:45  
テストセンター名：巣鴨駅前テストセンター  
テストセンター住所：東京都豊島区巣鴨1-14-7青葉ビル2F  
テストセンター地図：<https://juken2.cbt-cloud.com/tlp/map/00000076.jpg>

【試験の申込内容確認や詳細についてのお問合せ】  
受験サポートセンター  
TEL：0352090553(サポート時間：8:30～17:30 ※年末年始を除く)

【試験当日の会場アクセス方法等に関するお問合せ】  
テストセンター  
TEL：0339468615

●申込期間内であれば、再度、申込が可能です。  
以下からマイページにログインして、お申し込みの手続きを行ってください。

【マイページURL】  
<https://dev.ijuken.com/prod/user/qckc/public/>

※コンビニ/銀行ATM(Pay-  
easy)でのお支払い の場  
合で、入金期限までに入金  
がないと、試験の予約は自  
動でキャンセルされます。

# ■ 試験の予約 ⑥

受検者マイページ  
の開設

試験の予約

受検

試験結果  
確認

## “コンビニ/銀行ATM(Pay-easy)でのお支払い”の場合の【試験予約完了メール】(サンプル)

件名:【ac検定】入金確認のお知らせ

様

「ac検定 4級」をお申し込みいただきましてありがとうございます。  
お支払いが確認されました。

下記のお申し込み内容をご確認ください。

### ■申込内容

受付番号

氏名

商品: ac検定 4級  
・事務手数料 308円

料金: 4,708円(税込)

受検日時: 2025年4月30日(水) 15:45

テストセンター名: コンテンツワン秋葉原駅前テストセンター

テストセンター住所: 東京都千代田区外神田4-5-5 アキバ三滝館3F

テストセンター地図: <https://juken2.cbt-cloud.com/tlp/map/00000370.jpg>

### 【試験の申込内容確認や詳細についてのお問合せ】

受験サポートセンター

TEL: 0352090553(サポート時間: 8:30~17:30 ※年末年始を除く)

### 【試験当日の会場アクセス方法等に関するお問合せ】

テストセンター

TEL: 0335268608

### ■支払情報

お支払方法: コンビニ/銀行ATM (Pay-easy) でのお支払い

お支払金額: 4,708円

当日の持ち物:

試験当日は、必ず本人確認証を忘れずにお持ちください。  
本人確認証がない場合は、受験できません。

▼利用可能な本人確認証の種類は、以下のページでご確認ください。

[http://cbt-s.com/id\\_verify.html](http://cbt-s.com/id_verify.html)

### ■新型コロナウイルス感染拡大予防に際して

試験当日にご来場の皆様につきましては、以下についてご理解とご協力をお願い致します。

- ・個人の主体的な選択を尊重し、マスクの着用は個人の判断に委ねることになります。本人の意思に反してマスクの着脱を強いることがないよう、個人の主体的な判断が尊重されるよう、他の受験者様へのご配慮をお願いします。
- ・本人確認の際は、マスクを外すことをお願いします。

### ▼「COVID-19(新型コロナウイルス)」に関する弊社対応について

<https://cbt-s.com/examinee/news/detail/2018.html>

### ■受験予約の確認・変更

- ・マイページにて予約内容の確認が可能です。
- ・受験予約の変更は、マイページより受験日の3日前までできます。2日前になると、その受験予約の変更を一切、行うことができませんので予めご了承ください(例: 受験日が10日の場合は、7日まで変更ができます。8日になると、一切、できません)。
- ・予約の日時に来場がない場合は「欠席」となり、その際の連絡は不要です。

### ■集合時間と遅刻について

- ・試験開始時刻の30~15分前に会場にお越しください。
- ・試験開始時刻から30分までは遅刻を認めますが、試験終了時刻の繰り下げは行いません。30分を超えて遅れた場合は受験できず、欠席となります。いずれの場合も、遅刻・欠席の連絡は不要です。
- ・遅延証明書を持参した場合、試験開始時刻から30分以降も試験を開始することを認めます。ただし、試験終了時刻の繰り下げは行いません。なお、日時指定のある一斉試験の場合は遅延証明書の有無に関わらず試験開始時刻から30分以降の遅刻は認められません。

- ・試験開始時刻になりましたら、本試験の「受験する」ボタンを押していなくても、本試験前の「残り時間」のカウントダウンは開始されており、試験終了時刻に試験は終了します。本試験前のチュートリアルは、試験開始時刻を超えていても実施できませんが、同様に本試験のカウントダウンが進んでいます。
- ・30分以上前に会場にお越しの場合、会場が開いてない場合や入場をお断りする場合がありますので、ご了承ください。
- ・試験中にお連れ様が待機できるスペース等の用意はありません。

### ■受験までの流れ

- (1) 試験会場の受付にて本人確認書類を提示
- (2) 受験時の注意事項について確認後、同意書に署名
- (3) 携帯電話や上着などの私物を指定のロッカー等へ保管(試験室での飲食や私物の持ち込みは禁止です)
- (4) 試験監督官による受験方法の説明後、試験室へ入室
- (5) 指定の席へ着席後、試験監督官の指示に従い試験を開始

### ■受験規約

#### ▼CBT-Solutionsの受験者ご利用規約

<http://cbt-s.com/page/attention.html>

主催団体・企業の受検規約についてもご確認ください。

# ■ 試験の予約 ⑦ ～受検会場・日時の変更～

受検者マイページ  
の開設

試験の予約

受検

試験結果  
確認

試験会場・日時は、試験の予約後でも、試験実施の3日前まで変更可能です。

※変更回数に上限はありません。

## 【CBT申込画面】

1 「CBT申込」を選択します。

2 「予約変更」を選択します。

1 「CBT申込」を選択します。

2 「予約変更」を選択します。

3 変更したい試験会場・日時を選択し、試験予約の変更を完了させます。

3 変更したい試験会場・日時を選択し、試験予約の変更を完了させます。

# ■ 試験の予約 ⑧ ～領収書の発行

受検者マイページ  
の開設

試験の予約

受検

試験結果  
確認

試験予約を、クレジットカード/コンビニ支払/銀行ATM (Pay-easy) のいずれかで決済した場合、試験日の2日前から領収書がダウンロードできます。

領収書には、決済が行われた日が発行日として記載され、試験日も記載されます。領収書宛名の変更もページ上で行えます。

The screenshot shows the 'My Page' interface. On the left sidebar, the 'CBT申込' (CBT Application) menu item is highlighted with a circled '1'. The main content area shows '申込受付中のCBT' (CBT applications being accepted). Underneath, there's a section for '第40回QC検定試験' (40th QC Certification Exam). A table displays application details: 受付番号 (Application No.) TUQCK000000015, 試験 (Exam) QC検定3級 (QC Certification 3rd Grade), 受検日時 (Exam Date) 2025年2月21日(金) 11:00, テストセンター名 (Test Center Name) ISERVE目黒テストセンター, and 郵便物送付先 (Mailing Address) 〒100-0012 東京都千代田区目黒比呂公園 123. At the bottom right, there are two buttons: '結果表示' (Show Results) and '領収書' (Receipt), with the latter circled with a '2'.

1 「CBT申込>申込・受検履歴」を選択します。

2 「領収書」を選択すると下記のようなポップアップが表示されます。  
宛名を変更する場合は、ここに変更後の宛名を入力の上領収書をダウンロードしてください。

The popup window has a title bar with a close button (X). The main text reads: '領収書宛名を入力し、「領収書ダウンロード」ボタンをクリックしてください。' (Please enter the receipt recipient name and click the 'Receipt Download' button). Below the text is an input field with a green checkmark to its right. At the bottom, there are two buttons: '閉じる' (Close) and '↓ 領収書ダウンロード' (Download Receipt).

# ■ 受検 ①

受検者マイページ  
の開設

試験の予約

受検

試験結果  
確認

## 当日の持参物

- ・ 団体受検者は、試験予約完了メールや団体受検者マイページで予約内容、会場アクセス・持ち物などを確認してください。
- ・ 電卓は、3級のみ、テストセンターのパソコンの電卓機能を使用します。私物の電卓を試験室に持ち込むことはできません。試験画面説明動画（3:28ごろ/5:51）にて電卓の詳細をご確認ください。
- ・ 試験予約時に登録した姓名と一致する、本人確認用の身分証明書が必須の持参物です。

<<本人確認のための身分証明書>>

テストセンターに持参いただく身分証明書は①となります。①が用意できない方は、②となります。ただし、小中学生に限っては、写真なしの保険証だけでも本人確認のための身分証明書とみなします。

### ①顔写真付き身分証明書（マイナンバーカード、学生証、社員証、パスポート、…）

※写真付き身分証明書は、以下のURLにおける、基本ルール【ア】：1点で受理可能な証明書が該当します。基本ルール【イ】は、QC検定では採用しておりません。ご注意ください。

<https://cbt-s.com/examinee/faq/detail/415.html>

### ②「CBTS試験用本人確認書類」

※以下の様式をダウンロードして必要事項を記入のうえ、試験当日にテストセンター受付までご提示ください。こちらの書類には、写真貼付、生年月日・氏名等一部手書き、雇用主／教員／上司の承認印が必要です。

「CBTS試験用本人確認書類」(PDF様式)

[https://cbt-s.com/files/rule/8files\\_15701490841.pdf](https://cbt-s.com/files/rule/8files_15701490841.pdf)

## 当日のスケジュール

- ・ 予約した試験時間（30～15分前）にテストセンターにおいでください。  
※**30分以内の遅刻は試験可能ですが、試験終了時間は延長されません。**
- ・ テストセンター受付で身分証明書を提示し、本人確認を行います。
- ・ ロッカーに荷物をしまいます。筆記用具やメモ用紙、電卓等の私物の持ち込みは禁止です。
- ・ 試験室への入室の前に、使用するパソコンのログイン情報を記載したログインシート、メモ用紙、ボールペンを受け取ります。
- ・ 画面のガイダンスに従って、受検開始です。終了後、ログインシート、メモ用紙、ボールペンを返却します。「試験結果レポート」(次ページ参照)を受け取り、退出します。  
※**合否結果は当日お出しできません。合否は試験の約1.5か月後に、団体受検者マイページから確認できるようになります。**

# ■ 受検 ②～試験結果レポート

受検者マイページの開設

試験の予約

受検

試験結果確認

試験当日終了後に、テストセンターで受検者ごとに**試験結果レポート**をお渡しします。

受検者の分野ごとの正答率が示されています。ご自身の分野ごとの得意、不得意が分かります。今後の学習計画などにお役立てください。

こちらは印刷物でのお渡しとなり、データでの提供はございませんので、紛失にご注意ください。

**※合否は試験の約1.5か月後に別途通知します。このレポートには合否は記載されておりません。**

## 【試験結果レポートのイメージ】

※イメージのため、実際にお渡しするものとは異なります。

### 結果レポート

氏名 :  
受験日 :  
試験名 : 品質管理検定 (QC検定) プレテスト2023 (CBT試行: 3級)

試験における全体及び各分野ごとの結果は以下の通りです。

1. 品質管理の基本 (QC的なものの見方/考え方)	正答率: 100%
2. 品質の概念	正答率: 100%
3. 管理の方法	正答率: 100%
4. 品質保証	正答率: 100%
5. 品質経営の要素	正答率: 100%
6. データの取り方・まとめ方	正答率: 100%
7. QC七つ道具	正答率: 100%
8. 新QC七つ道具	正答率: 100%
9. 統計的方法の基礎	正答率: 100%
10. 管理図	正答率: 100%

品質管理の基本 (QC的なものの見方/考え方)  
品質の概念  
管理の方法  
品質保証  
品質経営の要素  
データの取り方・まとめ方  
QC七つ道具  
新QC七つ道具  
統計的方法の基礎  
管理図

このレポートは、紛失しないよう大切に保管してください。

試験お疲れさまでした。  
下のQRコードからアンケートの回答をお願い致します。



# 試験結果確認

受検者マイページの開設

試験の予約

受検

試験結果確認

- 試験結果は、試験の約1.5か月後に、原則、月単位で決定します。合格発表日は、QC検定ウェブサイトでご確認いただけます。
- 試験結果の発行を通知するメールを各受検者にQC検定センターより配信します。受検者マイページにログインして、試験結果をご確認ください。
- 受検者マイページトップの「CBT申込」から、①「申込・受検履歴」のタブを選択し、②「結果表示」ボタンを押下すると、合否が記載された「試験結果通知書」と「合格証」(合格の場合)の電子データのダウンロードページに移動します。受検者マイページでは、これらのデータはいつでもダウンロード可能です。いずれも郵送は行わず、電子データでの提供となります。

※なお、合格者の「試験結果通知書」には、任意申込・有償提供の「認定カード」のご案内書も添付いたします。「認定カード」や「合格証明書」の発行は、QC検定ウェブサイトで承ります。

### 第42回QC検定試験

1

申込 申込・受検履歴

申込状況: 実施済み

試験	QC検定 3級
受検日時	2025年2月10日(月) 10:00
テストセンター名	ISERVE目黒テストセンター
郵便物送付先	〒101-0022 東京都千代田区神田練堀町 3

2

結果表示 領収書

## 試験結果通知書

### 試験結果通知書

第 回(受検日: 年 月 日)品質管理検定(QC検定)

級 **合格**

(No. )

合格おめでとうございます。心より祝儀申し上げます。  
今回の成績は今後の業務などに活用いただけるはずです。  
試験結果は合格証にて発行いたします。再発行はいたしませんので大切に保管してください。  
ご質問の方は、御専用の合格証(認定カード)を別途有償にて発行いたします。  
お申し込み方法は、次ページの「QC検定認定カードのご案内」をご覧ください。  
今後の試験結果予定については、QC検定センターのホームページにて随時発表いたします。

QC検定センター

品質管理検定(QC検定)は、一般社団法人日本品質管理学会認定のもと、一般財団法人日本規格協会および一般財団法人日本科学技術振興推進センターが主催する試験です。品質管理に関する知識をどの程度持っているかを客観的に評価するものです。  
受検後および能力レベルの目安は以下のとおりです。

- 1 組織内で発生する問題に対して、品質管理の側面からどのようにすれば解決や改善ができるかを把握しており、それらを主導していくことが期待されるレベルです。また、自分で解決できない専門的な問題については、解決に向けた相談立てることができると見られているレベルです。
- 2 一般的な職場で発生する品質に関する問題の多く(Q7やN7を含む)計数的手法を適用し、自分が中心となって報告や改善することができるが、品質管理の実践については十分理解し、適切な活動ができるレベルです。
- 3 Q7のやり方・使い方を把握しており、改善の進め方の支援・指導を受ければ、職場で発生する問題のQ7の活用が中心となり、報告や改善ができる。品質管理の実践については知識として理解しているレベルです。
- 4 組織で仕事をするにあたって、品質管理の基本を包含する企業活動の基本常識を理解しており、企業で求められる品質活動について指導し、実践しているレベルです。

### 試験結果通知書

第 回(受検日: 年 月 日)品質管理検定(QC検定)

級 **不合格**

(No. )

ご質問の方は、御専用の合格証(認定カード)を別途有償にて発行いたします。  
お申し込み方法は、次ページの「QC検定認定カードのご案内」をご覧ください。  
今後の試験結果予定については、QC検定センターのホームページにて随時発表いたします。  
再発行はいたしません。

QC検定センター

品質管理検定(QC検定)は、一般社団法人日本品質管理学会認定のもと、一般財団法人日本規格協会および一般財団法人日本科学技術振興推進センターが主催する試験です。品質管理に関する知識をどの程度持っているかを客観的に評価するものです。  
受検後および能力レベルの目安は以下のとおりです。

- 1 組織内で発生する問題に対して、品質管理の側面からどのようにすれば解決や改善ができるかを把握しており、それらを主導していくことが期待されるレベルです。また、自分で解決できない専門的な問題については、解決に向けた相談立てることができると見られているレベルです。
- 2 一般的な職場で発生する品質に関する問題の多く(Q7やN7を含む)計数的手法を適用し、自分が中心となって報告や改善することができるが、品質管理の実践については十分理解し、適切な活動ができるレベルです。
- 3 Q7のやり方・使い方を把握しており、改善の進め方の支援・指導を受ければ、職場で発生する問題のQ7の活用が中心となり、報告や改善ができる。品質管理の実践については知識として理解しているレベルです。
- 4 組織で仕事をするにあたって、品質管理の基本を包含する企業活動の基本常識を理解しており、企業で求められる品質活動について指導し、実践しているレベルです。

## 合格証

### 品質管理検定(CBT)

級 合格証

第 回(受検日: 年 月 日)品質管理検定(QC検定)

年月日

貴殿は一般社団法人日本品質管理学会  
認定一般財団法人日本規格協会および  
一般財団法人日本科学技術振興推進センターが主催する  
第 回(受検日: 年 月 日)品質管理検定  
(QC検定)CBT試験において所定の級に合格  
したことを証します

一般社団法人 日本品質管理学会  
理事長 朝日 弘

一般財団法人 日本科学技術振興推進センター  
理事長 佐々木 誠一

## ■ 参考:試験概要、試験要項について

### ● 試験概要～QC検定3級・4級(CBT)

第40回QC検定試験より、QC検定3級・4級は、CBT(Computer Based Testing)となりました。試験を全てコンピュータ上で行う試験方式です。QC検定センター指定の全国のテストセンター(試験会場)にて、用意されたパソコンに表示される問題(日本語)に対して、主にマウスを用いて解答します。なお、自宅受検や自主会場受検はできません。

#### CBT補足資料

▶ [テストセンター一覧](#) (随時、会場数は追加・変動いたします)

▶ [QC検定3級・4級CBT方式 試験画面説明動画](#)

※マウスでの画面操作、電卓機能(3級のみ使用)など、実際の試験イメージをご覧ください。

▶ [3級・4級\(CBT\)の問題例](#)

### ● 試験要項～第40回 QC検定3級・4級(CBT)

#### 申込ページ:

[QC検定ウェブのトップ](#)にある右のアイコンよりお入りください。



#### ■ 申込受付: 2025年5月8日(木)～8月24日(日) ※注1

・受検チケット購入可能期間: 2025年5月8日(木)～7月18日(金)

・受検チケット利用可能期間: 2025年5月8日(木)～8月24日(日)

#### ■ 試験実施期間: 2025年6月23日(月)～9月28日(日) ※注2

#### ■ 料金体系: [申込に関する支払方法と料金の詳細について](#)

#### ■ 支払方法: 受検チケット購入(請求書払い) / コンビニ / 銀行ATM (Pay-easy) / クレジットカード

#### ■ 試験時間: 3級・4級ともに90分。試験開始・終了時刻は、予約時間によって変わります。

#### ■ 合格発表: 原則、各月単位で、試験日から約1.5か月後経過分の受検者に通知します。 ※注3

※注1: 第40回の受検チケットは7月18日までに購入し、8月24日までに受検チケットで試験予約をします。7月19日以降は、コンビニ/Pay-easy/クレジットカード決済での申込受付のみとなります。

※注2: 試験実施期間のうち、3日後から翌3ヶ月先の月末までの試験日の予約が可能です。

同じ開催期間内に同じ級を繰返し受検することはできません。3級・4級の併願割はありませんが、開催期間内で、それぞれの級を申し込むことで、同一開催期間内に両級を受検することは可能です。試験予約後の変更は、試験の3日前までは可能です。

※注3: 合格発表のスケジュールは、今後QC検定ウェブサイトでお知らせする予定です。

■ お問い合わせ先 ■  
一般財団法人 日本規格協会  
品質管理検定センター  
TEL : 050-1742-6445  
E-mail : qckentei@jsa.or.jp  
(土日祝日および年末年始を除く、9:00~17:00)