


団体A申込 手続きマニュアル

！注意！

- ✓ 受検申込完了には、本マニュアルに示す「STEP1: 団体登録の申込」と「STEP2: 受検の申込」の両方が必要です。
- ✓ 本マニュアルは第35回申込時のウェブやメール画像のキャプチャーを使用しています。今回のお申込時に表示されるものと一部異なる部分がございますが、ご了承ください。



団体申込

	団体A申込	団体B申込	学校B申込
申込人数	5名以上 併願1名=2名でカウント	30名以上 併願1名=2名でカウント	30名以上 併願1名=2名でカウント
受検級	1~4級	1~4級	2~4級
受検会場	一般会場 (受検者ごとに選択可能)	各団体様でご用意	各学校様でご用意
スタッフの手配	-	○ (最低3名~)	○ (最低3名~)
立会人の派遣	-	○	○ (初回のみ派遣)
受検料の割引	-	○	○
実施費用	受検料のみ	受検料 + 立会人派遣費用	受検料のみ
お支払い	お振込 (Excelの申込書ごとに 請求書を発行します)	お振込 (Excelの申込書ごとに 請求書を発行します)	お振込 (Excelの申込書ごとに 請求書を発行します)
詳細	-	URL	URL

申込の流れ

「STEP1:団体登録の申込」※団体Aと団体Bは別々にご登録ください

- 1-1.申込フォームの送信
- 1-2.マイページへのログイン

「STEP2:受検の申込」

- 2-1.申込書作成・アップロード
- 2-2.申込受付完了の確認

団体登録期間

2024年12月6日(金)~
12月26日(木) 17時

申込書アップロード期間

2024年12月6日(金)~
2025年1月10日(金) 17時

個人申込

	クレジットカード払い	コンビニ店頭現金払い 楽天ペイ・LINE Pay 払い
申込期間	2024年12月6日(金)~2025年1月10日(金)17時	2024年12月6日(金)~2025年1月5日(日)終日
申込WEBサイト	QC検定 公式サイト 詳細	キャリアタス・資格検定 (株式会社キャリアタスが運営) 詳細
申込制限	同一受検地・受検級であれば 4名まで同時申込・支払い可能	・1名ずつの申込み必須 ・1級の一次試験免除(第38回の準1級合格者のみ)の 1級申込不可
手数料	無料	1名につき350円
領収書	・PDFデータでダウンロード ・宛名の指定可能	・レジで受取るレシートorインボイス対応版をダウンロード ・宛名の指定不可

目次

STEP1:団体登録の申込

1-1.申込フォームの送信/ 1-2.マイページへのログイン

- 団体登録を行う……………P1
- 団体登録完了……………P4
- マイページにログインする……………P5
- マイページの機能について……………P6

STEP2:受検の申込

2-1.申込書作成・アップロード/ 2-2.申込受付完了の確認

- 申込書をダウンロードする……………P7
- 申込書の入力をする……………P8
- 申込書をアップロードする……………P9
- 申込書のアップロード完了……………P10
- エラーが出た際の対処方法……………P11
- 申込内容を確認する……………P13
- 申込受付完了……………P14

【補足1】 申込後の受検者追加手順

- 受検者を追加する……………P15

【補足2】 登録内容の修正手順

- 団体登録情報を修正・変更する……………P18
- 受検者情報を修正・変更する……………P19

お問合せ先：品質管理検定センター 団体申込担当
E-mail (専用アドレス) qc-dantai@jsa.or.jp

STEP1(団体登録の申込)

1-1.申込フォームの送信

STEP1(団体登録の申込)

1-2.マイページへのログイン

STEP2(受検の申込)

2-1.申込書作成・アップロード

STEP2(受検の申込)

2-2.申込受付完了の確認

JSA GROUPとは

規格・書籍・物品

セミナー・説明会・SQ大会

QC検定

マネジメントシステム (ISO 45001) 特設ページはこちら

申込方法 (団体)

QC検定

QC検定制度について >

受検案内 >

試験要項

申込方法 (個人)

申込方法 (団体)

第XX回QC検定(20XX年XX月XX日)

■団体登録期間:20XX年XX月XX日～ XX月XX日

※最終日は17時まで

※登録期間が過ぎるとお申込できません。

■団体登録後の申込書アップロード:20XX年XX月XX日～ XX月XX日

※最終日は17時まで

下記のボタンからお申込フォームにアクセスして下さい。

団体申込登録をする

01. 団体登録を行う

※第35回QC検定の申込み画面・メールキャプチャを基にご説明いたします。

[公式サイト](#) - QC検定 - 申込方法 (団体) - **団体申込登録をする**をクリックする。

STEP1(団体登録の申込)

1-1.申込フォームの送信

STEP1(団体登録の申込)

1-2.マイページへのログイン

STEP2(受検の申込)

2-1.申込書作成・アップロード

STEP2(受検の申込)

2-2.申込受付完了の確認

QC検定申込み契約約款（団体）

JSA GROUP Webdesk > QC検定申込み契約約款（団体）

QC検定申込み契約約款（団体）

品質管理検定（QC検定）団体受検のお申込みについて

2022年12月

- 当画面から、品質管理検定（QC検定）の団体登録及び団体受検申込が行えます。
- お申込みには「利用規約」以下の申込約款へのご同意が必要です。必ず各内容をご確認いただいた上で「同意する」ボタンを押して、手続きを進めてください。

利用規約

本規約は、品質管理検定センター（以下「QC検定センター」という）が運営するQC検定団体申込サイト（以下「本サイト」という）におい

申込みをされた場合は、本サイトの申込契約約款の全ての事項に同意したとみなします。

同意する

同意しない

02. QC検定申込み契約約款を読む

内容を確認し、ご理解頂いたうえで**同意する**をクリックする。

STEP1(団体登録の申込)

STEP1(団体登録の申込)

STEP2(受検の申込)

STEP2(受検の申込)

1-1.申込フォームの送信

1-2.マイページへのログイン

2-1.申込書作成・アップロード

2-2.申込受付完了の確認

団体種別
(**団体A**を選択)

利用者種類
(業種を選択)

団体名
(企業名・学校名等)

事業所名
(工場名・支店名等)

部署名

QC検定団体登録

QC検定団体登録

団体種別 **必須** 団体A

利用者種類 **必須** 民間企業一般

団体名 **必須** 株式会社ごうかく

事業所名

部署名

担当者名

住所
(郵便物送付先)

電話番号

FAX番号

担当者名 **必須** 規格 太郎

住所

郵便番号 **必須** 108 - 0073 住所検索

住所1 **必須** 東京都 港区三田3-11-28

住所2 三田Avanti

電話番号 **必須** 031112222

FAX番号

メールアドレス

社名掲載可否
業種

資本金

従業員数

申込予定人数

メールアドレス **必須** qc-dantai@sa.or.jp

社名掲載可否 **必須** 可

業種 **必須** 総合・個別・設備工事業

資本金 **必須** 10億円以上

従業員数 **必須** 5千人以上

申込予定人数 **必須** 5

次へ

可の場合 試験後公式サイト
参加企業・団体・学校一覧
に団体名を掲載します。

学校の場合も
入力必須です。
何かしらお選び下さい。

03. 団体の情報を登録する

必要事項を入力し**次へ**をクリックする。

(受検票・請求書・試験結果通知書は、申込担当者様宛に一括送付します。)



！注意！
「申込予定人数」に記載された人数は、参考情報として記載いただくもので、記載した数の受検者枠を確保したことはありません。受検申込完了には、本マニュアルに示す「STEP1:団体登録の申込」と「STEP2:受検の申込」の両方が必要です。

QC検定団体登録確認

QC検定団体登録確認

団体種別	団体A
利用者種別	民間企業一般
団体名	株式会社ごらく カブシキガイシャゴウカク
事業所名	東京本社 トウキョウホンシャ
部署名	品質保証部 ヒンシツボシヨウブ
担当者名	桃橋 太郎 キカク タロウ
郵便番号	108-0073
住所1	東京都港区三田3-11-28
住所2	三田Avanti
電話番号	0311110222
FAX番号	
メールアドレス	qc-dantai@jqa.or.jp
社名掲載可否	可
業種	総合・取引・設備工事業
資本金	10億円以上
従業員数	5人以上
申込予定人数	5

訂正する場合は画面右側
戻るボタンをクリック

団体登録をする

QC検定団体登録完了

QC検定団体登録完了

団体登録が完了しました。

以上で登録のお手続きは完了です。ご入力いただいたメールアドレスに登録完了メールをお送りしましたので、ご確認ください。

団体登録が完了すると、ご登録いただいた
メールアドレスに**団体登録完了メール**が届きます！



04. 団体登録完了

入力した内容を確認し、訂正が無ければ**団体登録をする**をクリックする。

➡**団体登録完了**。自動配信される**団体登録完了メール**をご確認下さい。

登録完了メール

【第XX回QC検定】団体登録完了(XXXXXXX)_マイページログイン通知

To qc-dantai

【注意】お申込みの完了ではありません。

マイページログイン有効期限：2023/05/31
!!このメールは有効期限まで必ず保存してください!!

メールは有効期限まで
削除しないで下さい。

第35回(2023年03月)QC検定の団体申込登録を受け付けました。

ご登録いただいた内容と、マイページのログイン情報をお知らせします。
登録内容に誤りがある場合には、本メールへの返信にてご連絡ください。

◆ 登録日時： 2022年12月18日

◆ 団体登録番号：3500876
◆ 団体登録情報

団体登録番号(7桁)
問合せの際に必要です。

郵便番号：108-0073
住所1：東京都港区三田3-11-28
住所2：三田Avanti
担当者氏名：規格 太郎
団体名：株式会社ごうかく
事業所名：東京本社
部署名：品質保証部
電話番号：0311112222
FAX番号：
E-mail：qc-dantai@jsa.or.jp
申込予定人数：5

団体登録情報
内容を必ずご確認ください。

◆ マイページのログイン情報

ログイン専用URL：
<https://webdesk.jsa.or.jp/qckentei/W16M1070>
※URLが途中で改行されている場合は、連結して1行で指定してください。

▼ 団体登録番号：3500876
▼ 初期パスワード：i3rGofw6XPTRHA
!!パスワードは右クリックで貼り付けてください!!

団体登録番号と初期パスワードで、マイページへログインしてください。

▼ 申込書アップロード期限：2023年1月6日17時まで

詳しい手順については、マイページ内の「操作マニュアル」をご確認ください。

<お問い合わせ先>

一般財団法人 日本規格協会
品質管理検定センター 団体受付担当
E-mail(団体専用)：qc-dantai@jsa.or.jp
電話：050-1742-6445

団体登録にあたっては、申込契約約款の全ての事項に同意したとみなします。

■ QC検定申込契約約款(団体)
https://webdesk.jsa.or.jp/common/W10K0010/?post_type=other&page_id=qj_dantai

マイページ(QC検定)

ログイン(QC検定団体)

※第35回QC検定のログインは「2022/12/05 09:00:00から2023/

① 団体登録番号を入力

団体登録番号

団体登録番号

 IDを保存する

② 初期パスワードを入力 (Ctrl + V 不可)

※ コピー → 右クリック → 貼付で入力して下さい!

パスワード

 パスワードを表示する

マウスの右クリックメニュー「貼り付け(P)」で貼り付けることができます。

③ ログイン

ログイン

パスワード変更

パスワード忘れ

01. マイページにログインする

団体登録完了メールに記載されたログイン専用URL
から団体マイページにログインする。

※ 団体登録情報の修正手順は [こちら](#)

参考:マイページの機能について

マイページ(QC検定)

登録団体情報

団体登録番号(実施回毎に異なります)
 団体A XX0~ 団体B XX1~ 始まる7桁の番号

団体登録番号	3500876	ログアウト
団体種別	A	
団体名	株式会社ごうかく	
試験名	第35回 (2023年3月) 品質管理検定 (QC検定)	
試験日	2023年03月19日 (日)	

7

登録団体情報の修正

QC検定お申込み

操作マニュアル



- ① 申込書ダウンロード **申込受付期間中のみ**
 受検者情報を入力する申込書(Excel)をダウンロードします。
- ② 新規申込 **申込受付期間中のみ**
 受検者情報を入力した申込書をアップロードします。
- ③ 申込書履歴一覧 **申込受付期間中のみ**
 アップロードが完了した申込書の受付状況を確認します。また、アップロードした申込書をCSVでダウンロード出来ます。
- ④ 申込人数の追加 **申込受付期間中のみ**
 アップロードが完了した申込書を差替えて、受検者を追加します。
- ⑤ 受検者情報変更 **申込受付終了後 ~ 試験日3日前まで**
 受検者を検索して氏名や生年月日などの情報を修正します。
- ⑥ 受検番号・合否情報ダウンロード
受検票発送後 ~ 合格発表前
 …受検番号の一覧をCSVでダウンロード出来ます。
合格発表後 ~ マイページ有効期間
 …合否(出欠)の一覧をCSVでダウンロード出来ます。
- ⑦ 登録団体情報の修正 **申込受付期間中のみ**
 申込担当者の変更など、登録した団体情報を修正します。

STEP1(団体登録の申込)

1-1.申込フォームの送信

STEP1(団体登録の申込)

1-2.マイページへのログイン

STEP2(受検の申込)

2-1.申込書作成・アップロード

STEP2(受検の申込)

2-2.申込受付完了の確認

マイページ(QC検定)

登録団体情報

団体登録番号	3500876	ログアウト
団体種別	A	
団体名	株式会社ごうかく	
試験名	第35回(2023年3月) 品質管理検定(QC検定)	
試験日	2023年03月19日(日)	

登録団体情報の確認

ダウンロードしてデスクトップ等に保存します。

QC検定申込書ダウンロード

申込書(Excelファイル)を下記よりダウンロード(PC上に保存)し、必要事項をご入力の上、アップロードしてください。
 ※過去の試験用の申込書はご使用できません。必ず下記から最新の申込書をダウンロードしてください。

 申込書へ団体情報を反映する(※請求書の宛名を変更する場合は、チェックをしないでください。)

 団体受検 Aタイプ
 申込書 受検者が30名以上で、自主会場の場合

ダウンロード

QC検定お申込み

操作マニュアル

STEP 1



申込書ダウンロード

申込書(Excelファイル)をダウンロードしてご入力いただき、必要事項をご入力ください。

STEP 2



新規申込

必要事項をご入力した申込書(Excelファイル)をこちらからアップロードしてください。

STEP 3



申込書履歴一覧

アップロードが完了した申込書一覧の確認ができます。(受付期間中のみ)

STEP 4



申込人数の追加

人数を追加したファイルに差し替えます。

！注意！
 過去の試験用の申込書は使用できません。
 必ず最新の申込書をご利用下さい。

ここにチェックをつけると、団体登録の内容が申込書の「団体情報=請求書発行先」に自動入力されます！

団体情報=請求書発行先(★は必須)	
企業名/組織名(全角)★	株式会社ごうかく
企業名/組織名フリガナ(全角カナ)★	カブシキガイシャ ゴウカク
連絡先所属名(全角)	東京本社 品質保証部
申込代表者氏名(全角)★	規格 太郎
郵便番号(半角)★	108-0073
都道府県(全角)★	東京都
住所1(数字も全角)★	港区三田3-11-28
住所2(数字も全角)	三田Avanti
電子メールアドレス(半角)★	qc-dantai@jqa.or.jp
電話番号(半角)★	0311112222
FAX番号(半角)	

02.申込書をダウンロードする

マイページログイン後、トップページ**申込書ダウンロード**から**申込書(Excelファイル)**をダウンロードする。

STEP1(団体登録の申込)

STEP1(団体登録の申込)

STEP2(受検の申込)

STEP2(受検の申込)

1-1.申込フォームの送信

1-2.マイページへのログイン

2-1.申込書作成・アップロード

2-2.申込受付完了の確認

第35回品質管理検定 団体A申込書 (1ファイル延べ人数で最低5名以上)

団体情報=請求書発行先(★は必須)

企業名/組織名(全角)★	株式会社こうかく
企業名/組織名フリガナ(全角カナ)★	カブシキガイシャ コウカク
連絡先所属名(全角)	東京本社 品質保証部
申込代表者氏名(全角)★	規格 太郎
郵便番号(半角)★	108-0073
都道府県(全角)★	東京都
住所1 (数字も全角)★	港区三田3-11-28
住所2 (数字も全角)	三田Avanti
電子メールアドレス(半角)★	qc-dantai@isa.or.jp
電話番号(半角)★	031112222
FAX番号(半角)	

人数集計(自動)

1級	申込者数=5	延べ人数換算=6
2級	0	1
3級	0	2
4級	2	2
1-2級併願	0	
2-3級併願	1	
3-4級併願	0	
1級(一次試験免除)	0	
準1級(認定)の1級割付(受検)	0	
受検料合計		¥34,540

受検者情報(★は必須) ↓生年月日のコピーペースト注意!

No	★氏名 漢字 (全角)	★氏名 カナ (全角)	★性別 (全角)	★西暦の生年月日 (年・月・日)の表示形式は文字列	★級 (半角)	★受検地名 (リスト選択)	★郵便番号 (半角)	住所 (東京都以外)	住所1 (数字・記号も全角、25文字以内)	住所2 (数字・記号も全角、25文字以内)	住所3 (数字・記号も全角、25文字以内)	住所4 (数字・記号も全角、25文字以内)	準1級番号 (半角)
(例)	検定 花子	ケンテイ ハナコ	女	1980/09/08	P2	神奈川県	108-0073	東京都	港区三田3-11-28	三田Avanti	東京工場テニカルセンター	第3グループ	222-P02-123456
1	佐藤 一郎	サトウ イチロウ	男	1980/9/08	03	札幌市	108-0073	東京都	港区三田3-11-28	三田Avanti			
2	山田 二郎	ヤマダ シロウ	男	1980/09/09	23	札幌市	108-0073	東京都					
3	鈴木 三郎	スズキ サブロウ	男	1980/09/10	01	宮城県	108-0073	東京都					
4	伊藤 四郎	イトウ シロウ	男	1980/09/11	04	埼玉県	108-0073	東京都					
5	田中 花子	タナカ ハナコ	女	1980/09/12	04	福岡県	108-0073	東京都					

第35回QC検定申込シート 記入例と注意

Excelシートの追加不可!!
請求書を分けたい場合は申込書を分けてアップロードして下さい。

◆必要な情報◆

- 氏名 : 全角20文字以内 (ミドルネーム等も含め制限内に収めて下さい)
- フリガナ : 全角20文字以内
- 性別 : 男 / 女
- 生年月日 : 4桁 / 2桁 / 2桁 で入力
- 受検級 : プルダウンから選択
- 受検地 : プルダウンから選択
- 郵便番号 : 半角・ハイフンの入力必須
- 住所1・2・3 : それぞれ全角25文字以内 (企業・学校の住所に統一してOK)
- 準1級番号 : 1級の1次試験免除の1級申込は入力必須

◆ワンポイント◆

生年月日入力の際の注意点

生年月日の書式は**文字列**です。他のExcelファイルから情報を貼り付けると書式が文字列以外に変わってしまう場合がございます。

生年月日の書式は**文字列**で**4桁/2桁/2桁**での入力必須です!

生年月日	1980/9/8	書式は文字列で4桁/2桁/2桁で入力してください。
------	----------	---------------------------

この場合エラーでアップロード出来ません!

→この場合エラーでアップロード出来ません!

! 注意!

書式の崩れたファイルは**修正不可**となり新規作成が必要になります。

03.申込書の入力をする(受検者の情報)

ダウンロードした申込書(Excelファイル)の1シート目**第XX回QC検定申込シート**に受検者の情報を入力する。

STEP1(団体登録の申込)

1-1.申込フォームの送信

STEP1(団体登録の申込)

1-2.マイページへのログイン

STEP2(受検の申込)

2-1.申込書作成・アップロード

STEP2(受検の申込)

2-2.申込受付完了の確認

マイページ(QC検定)

QC検定お申込み

操作マニュアル

STEP 1	STEP 2	STEP 3	STEP 4
			
申込書ダウンロード	新規申込	申込書履歴一覧	申込人数の追加
申込書 (Excelファイル) をダウンロード (PC上に保存)	必要事項をご入力した申込書 (Excelファイル) をご入力ください。	アップロードが完了した申込書一覧の確認ができます。	人数を追加したファイルに差し替えます。

QC 検定申込書アップロード

アップロードする申込書 (Excelファイル) のファイル名を指定 (PC上から選択) して、[アップロード]ボタンをクリックしてください。

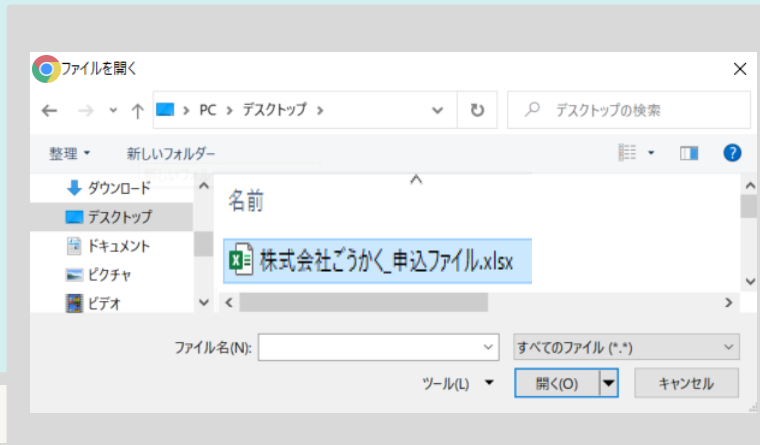
※アップロードには時間がかかる場合があります。アップロード履歴画面が表示されるまで、しばらくお待ちください。

※アップロードは1回につき、5ファイルまで行えます。

※アップロードするExcelファイルの圧縮やパスワード設定は行わないでください。

※団体Bは会場情報申込シートも必ず入力してアップロードしてください。

ファイル選択



！注意！

申込書は必ずアップロードして下さい。
メールでお申込み頂く事は出来ません。

01.申込書をアップロードする

トップページ**新規申込**をクリックし**ファイル選択**から
入力の完了した申込書を選択する。

申込書を追加する場合はこちら！
※1度に5件までアップロード可能

ファイル選択

ここにエラーが表示されなければ
アップロード可能！

※エラーが出た場合は[こちら](#)

団体申込情報

NO	選択 ファイル名	申込代表者	連絡組織名	連絡所属名	申込者数	エラー有無	団体情報 エラー	受検者 情報 エラー	
1	株式会社ごうかく_申込ファイル.xlsx	規格 太郎	株式会社ごうかく	東京本社 品質保証部	総行数:5 正常行数:5 異常行数:0				削除

アップロード

webdesk.jsa.or.jp の内容

アップロードが完了しました。

OK

【QC検定】アップロード通知

団体登録番号：3500876

マイページ（ログイン）：

<https://webdesk.jsa.or.jp/qckentei/W16M1070/>

株式会社ごうかく

東京本社

品質保証部

担当者氏名：規格 太郎 様

QC検定申込書のアップロードを受け付けました。

注意！お申込みの完了ではありません。

QC検定センターで最終確認後に「受付完了メール」をお送りいたします。

◆アップロードファイル内容

アップロード日時：2022年 12月20日(火)

アップロードファイル名：株式会社ごうかく_申込ファイル.xlsx

郵便番号：108-0073

都道府県：東京都

住所1：港区三田3-11-28

住所2：三田Avanti

連絡先組織名：株式会社ごうかく

連絡先所属名：東京本社 品質保証部

申込代表者氏名：規格 太郎 様

電話番号：0311112222

FAX番号：

E-mail：qc-dantai@jsa.or.jp

申込者数：5人

受検者延べ人数：6人

※延べ人数=併願者を
2名でカウントした数です

02. 申込書のアップロード完了

エラーが出なければ**アップロード**をクリックする。

➡表示されたポップアップの**OK**を押せば**申込書のアップロード完了**。

自動配信される**【QC検定】アップロード通知**をご確認下さい。

！注意！

アップロードが完了すると**【QC検定】アップロード通知(自動通知)**が届きます。届かない場合は、正常に終了していない場合があります。再度確認してください。

◆エラーが出た際の対処方法◆

エラーがある限りアップロード出来ません。
正しい情報を入力し再アップロードして下さい。

団体申込情報

エラーの例

NO	選択 ファイル名	申込代表者	連絡組織名	連絡所属名	申込者数	エラー有無	団体情報 エラー	受検者情報 エラー
1	株式会社ごうかく_申込ファイル.xlsx	規格 太郎	株式会社ごうかく	東京本社 品質保証部	総行数：5 正常行数：4 異常行数：1	受検者情報 エラー		エラー確認 削除

エラー一覧 (ファイル #1)

行番号	受検者名	受検者名カナ	性別	受検級	受検地
3	鈴木 三郎	スズキ サブロウ	男	1級	

①ここを押すと該当者の情報が
下に一覧で表示されます。

団体申込情報

NO	選択 ファイル名	申込代表者	連絡組織名	連絡所属名	申込者数	エラー有無	団体情報 エラー	受検者情報 エラー
1	株式会社ごうかく_申込ファイル.xlsx	規格 太郎	株式会社ごうかく	東京本社 品質保証部	総行数：5 正常行数：4 異常行数：1	受検者情報 エラー		エラー確認 削除

③現在のファイルを削除しエラーを解消した
申込書を再度アップロードして下さい。

◆ワンポイント◆

複数の申込書をアップロードしている場合
エラーファイルを削除して、先に正常な申込書
のみアップロードしてもOK！

読み方

登録人数5名(5行)のうち
4名(4行)は正常
1名(1行)受検者情報にエラー有り

②修正が必要なエラーの詳細が
表示されます。

入力項目	入力内容	エラー内容
行番号	3	
受検者名(漢字)	鈴木 三郎	
受検者名(カナ)	スズキ サブロウ	
性別	男	
受検級コード	1級	
生年月日	1980/09/10	
郵便番号	108-0073	
都道府県	東京	
住所1	港区三田3-11-28	
住所2	三田Avanti	
住所3		
住所4		
受検地名		受検地コード が不正です。

STEP1(団体登録の申込)

1-1.申込フォームの送信

STEP1(団体登録の申込)

1-2.マイページへのログイン

STEP2(受検の申込)

2-1.申込書作成・アップロード

STEP2(受検の申込)

2-2.申込受付完了の確認

◆よくあるエラー◆

エラー内容	対処方法
郵便番号の値が不正です。 (ハイフン抜け)	ハイフンを入れる。
氏名は全角で入力して下さい。 (半角文字が含まれている)	全て全角で入力する。(スペース・記号に注意)
受検者氏名に外字は使用できません。 (旧漢字等の外字が含まれている。)	QC検定は外字の登録に対応していません。 常用漢字・カタカナ・アルファベットでの入力をお願いします。
文字数オーバー (～は～文字以内で入力して下さい。)	文字数制限を守る。 (ミドルネーム等も含めて、制限内に収めて下さい。)
受検級コードが不正です。 (受検級が空欄になっている。)	受検級を選択する。
受検地コードの値が不正です。 (受検地が空欄になっている。)	受検地を選択する。
選択した受検級の受検地コードが不正です。 (選択した級の試験開催が無い受検地を選んでいる。)	正しい受検地を選択する。
受検者が重複しています。 (同一申込書内に同じ氏名・受検級・生年月日の受検者が複数存在する。)	一方の情報を削除する。

STEP1(団体登録の申込)

1-1.申込フォームの送信

STEP1(団体登録の申込)

1-2.マイページへのログイン

STEP2(受検の申込)

2-1.申込書作成・アップロード

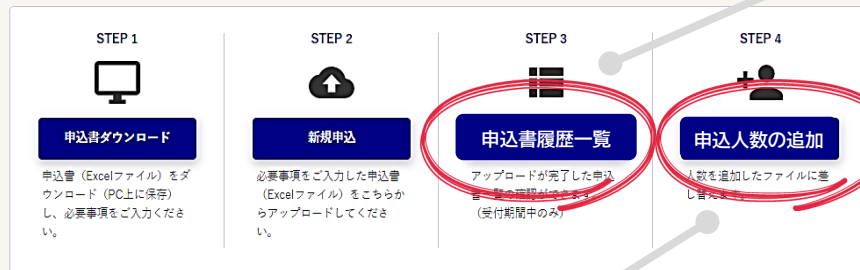
STEP2(受検の申込)

2-2.申込受付完了の確認

マイページ(QC検定)

QC検定お申込み

操作マニュアル



QC検定アップロード履歴

以下の申込書がアップロード済みとなっております。
アップロードしていない場合、申込書は表示されません。

クリックするとアップロードした
申込書をダウンロード出来ます。

状況	申込番号	アップロード番号	申込日	ファイル名	連絡組織名	連絡所属名	申込者数	延べ人数 (併願は2名分)	
受付待ち	W35009106	1	22/12/20 16:57:44	株式会社 ごうかく _申込フ ァイル .xlsx	株式会社ご うかく	東京本社 品質 保証部	5	6	申込書

申込人数の追加

以下の申込書がアップロード済みとなっております。
アップロードしていない場合、申込書は表示されません。

◆ワンポイント◆
申込書の削除をしたい場合…
受付待ちのあいだであればここから取消し可能。
状況が受付完了の場合は出来ません。

状況	申込番号	アップロード番号	申込日	ファイル名	連絡組織名	連絡所属名	申込者数	延べ人数 (併願は2名分)	
受付待ち	W35009106	1	22/12/20 16:57:44	株式会社 ごうかく _申込フ ァイル .xlsx	株式会社ご うかく	東京本社 品質 保証部	5	6	取消

◆受付完了までの流れ◆

- ①アップロード履歴「状況」に「**受付待ち**」と表示されます。
- ②アップロード頂いた申込書をQC 検定センターが確認します。
- ③内容に不備や確認事項があった際は、申込担当者様に連絡致します。
- ④問題が無ければ受付完了となります。

01.申込内容を確認する

トップページ**申込書履歴一覧**から申込内容と受付状況を確認する。

QC検定アップロード履歴

以下の申込書がアップロード済みとなっております。
アップロードしていない場合、申込書は表示されません。

状況	申込番号	アップロード番号	申込日	ファイル名	連絡組織名	連絡所属名	申込者数	延べ人数 (併願は2名分)	
受付完了	W35009106	1	22/12/20 16:57:44	株式会社 ごうかく _申込フ アイ ル.xlsx	株式会社ご うかく	東京本社 品質 保証部	5	6	申込書

受付処理が完了すると「状況」が「受付待ち」から「**受付完了**」に変わります。

！注意！

受付完了メール受信後の**キャンセル、受検地・受検級の変更、人数の変更(人数を減らす事)**はいかなる理由であっても出来ません。

02.申込受付完了

申込書の内容に不備が無ければ、数日以内に**申込受付完了**。
➔**団体申込受付完了メール**をご確認下さい。

団体申込受付完了メール

【QC検定】団体申込受付完了のご連絡(WXXXXXXX)

団体登録番号：3500876
マイページ（ログイン）：
<https://webdesk.jsa.or.jp/qckentei/W16M1070/>

株式会社ごうかく
東京本社
品質保証部
担当者氏名：規格 太郎 様

受付完了ファイル名：株式会社ごうかく_申込ファイル.xlsx
受付完了人数：5人

お世話になっております。
品質管理検定センター・団体受付担当でございます。

この度は第35回（2023年03月19日）QC検定にお申込み頂きまして誠にありがとうございます。
アップロード頂いた申込ファイルをもって、受付が完了いたしました。

◆注意◆

このメール以後、いかなる理由でも
下記についてはお受け出来ませんのでご了承ください。

- ※申込人数を減らすキャンセル、及びご返金
- ※お申込みの取消しのキャンセル、及びご返金
- ※受検地・受検級の変更
- ※次回への受検料繰り越し

！注意！

アップロード後、数日以内に**団体申込受付完了メール**が配信されない場合は、**申込受付できていない可能性があります**ので、**お問合せください**。

【補足1】 申込後の受検者追加手順 (1/3)

第35回品質管理検定 団体A申込書 (1ファイル延べ人数で最低5名以上)

団体情報＝請求書発行先(★は必須)

企業名/組織名(全角)★	株式会社ごうかく
企業名/組織名フリガナ(全角カナ)★	カブシキガイシャ コウカク
連絡先所属名(全角)	東京本社 品質保証部
申込代表者氏名(全角)★	資格 太郎
郵便番号(半角)★	108-0073
都道府県(全角)★	東京都
住所1 (数字も全角)★	港区三田3-11-28
住所2 (数字も全角)	三田Avanti
電子メールアドレス(半角)★	qc-danta@iso.or.jp
電話番号(半角)★	031112222
FAX番号(半角)	

人数集計(自動) 申込者数=6 延べ人数換算=7

1級	1	1
2級	1	2
3級	1	2
4級	0	2
1:2級併修	2	
2:3級併修	1	
3:4級併修	0	
1級(一次試験免除)	0	
準級(認定)の繰上げ受検	0	
受検料合計		¥40,920

受検者情報(★は必須) !生年月日のコピーペースト注意!

★氏名 漢字 (全角)	★氏名 カナ (全角)	★性別 (全角)	★西暦の生年月日 (半角)	★印 (半角)	★登録地名 (半角)	★郵便番号 (半角)	★住所 (半角)	★都道府県 (全角)	★住所1 (半角)	★住所2 (半角)	★住所3 (半角)	★住所4 (半角)	★第1級番号 (半角)
検定 花子	アナンチ ハナコ	女	1980/06/08	P2	神奈川県	108-0073	東京都	港区三田3-11-28					202-P02-123456
佐藤 一郎	サトウ シロウ	男	1980/06/08	03	札幌市	108-0073	東京都	港区三田3-11-28					
山田 二郎	ヤマダ シロウ	男	1980/06/08	01	札幌市	108-0073	東京都	港区三田3-11-28					
鈴木 三郎	スズキ サブロー	男	1980/06/10	01	宮城県	108-0073	東京都	港区三田3-11-28					
伊藤 四郎	イトウ シロウ	男	1980/06/11	04	埼玉県	108-0073	東京都	港区三田3-11-28					
田中 花子	タナカ ハナコ	女	1980/06/12	04	埼玉県	108-0073	東京都	港区三田3-11-28					
佐々木 直美	ササキ ナオミ	女	1981/06/13	02	東京都	108-0073	東京都	港区三田3-11-28	三田Avanti				

①既にアップロードが完了している申込書の最終行に新たな受検者の情報を追加する。

②別ファイルとしてデスクトップ等に保存する。

01 .受検者を追加する

既にアップロードした申込書の**最終行**に**新たな受検者の情報を追加する**。

受検者の追加が完了したら、トップページ**申込人数の追加**から**受付状況を確認する**。

マイページ(QC検定)

QC検定お申込み

操作マニュアル

STEP 1 申込書ダウンロード

STEP 2 新規申込

STEP 3 申込書履歴一覧

STEP 4 **申込人数の追加**

申込書 (Excelファイル) をダウンロード (PC上に保存) し、必要事項をご入力ください。

必要事項をご入力した申込書 (Excelファイル) をこちらからアップロードしてください。

アップロードが完了した申込書一覧の確認ができます。(受付期間中のみ)

人数を追加したファイルに準じて表示されます。

③受付状況を確認する

申込人数の追加

以下の申込書がアップロード済となっております。アップロードしていない場合、申込書は表示されません。

状況	申込番号	アップロード番号	申込日	ファイル名	連絡組織名	連絡所属名	申込者数	延べ人数 (併修142名分)	
受付待ち	M35009106	1	22/12/20 16:57:44	株式会社ごうかく_申込ファイル.xlsx	株式会社ごうかく	東京本社 品質保証部	5	6	取消

！注意！
受検者の追加は**申込受付期間内に限り可能**です。受付終了後は一切お受け出来ません。

【補足1】 申込後の受検者追加手順 (2/3)

申込人数の追加

以下の申込書がアップロード済となっております。
アップロードしていない場合、申込書は表示されません。

状況	申込番号	アップロード番号	申込日	ファイル名	連絡組織名	連絡所属名	申込者数	延べ人数 (併願は2名分)	取消
受付待ち	W35009106	1	22/12/20 16:57:44	株式会社 ごうかく _申込フ アイ ル.xlsx	株式会社ご うかく	東京本社 品質保 証部	5	6	取消

①取消ボタンで申込みを取り消す。

webdesk.jsa.or.jp の内容
削除します。よろしいですか？

OK

キャンセル

マイページ(QC検定)

QC検定お申込み

操作マニュアル



②新規申込から受検者を追加した申込書をアップロードする。

③旧申込書の状況：**取り消し**、新申込書の状況：**受付待ち**と表示される。
➡受付が完了すると**受付完了**に変化する。

QC検定アップロード履歴

以下の申込書がアップロード済となっております。
アップロードしていない場合、申込書は表示されません。

状況	申込番号	アップロード番号	申込日	ファイル名	連絡組織名	連絡所属名	申込者数	延べ人数 (併願は2名分)	申込書
取り消し	W35009106	1	22/12/20 16:57:44	株式会社 ごうかく _申込フ アイ ル.xlsx	株式会社ご うかく	東京本社 品質保 証部	5	6	申込書
受付待ち	W35013830	1	22/12/28 12:28:04	株式会社 ごうかく _申込フ アイ ル.xlsx	株式会社ご うかく	東京本社 品質保 証部	6	7	申込書

02. 受検者を追加した申込書をアップロードする — 状況:受付待ちの場合 —

取消ボタンで既にアップロードが完了した申込書を取り消した後に、
トップページ**新規申込**から**受検者を追加した申込書をアップロード**する。
➡**申込書履歴一覧**から申し込み状況を確認する。

お申込が完了すると改めて
団体申込受付完了メールが
届きます!



【補足1】 申込後の受検者追加手順 (3/3)

申込人数の追加

以下の申込書がアップロード済みとなっております。
アップロードしていない場合、申込書は表示されません。

状況	申込番号	アップロード番号	申込日	ファイル名	連絡組織名	連絡所属名	申込者数	延べ人数 (併願は2名分)	追加変更
受付完了	W35013830	1	22/12/28 12:28:04	株式会社 ごうかく _申込フ ァイル .xlsx	株式会社ご うかく	東京本社 品質 保証部	5	6	追加変更

①追加変更ボタンをクリックし
受検者を追加した申込書を選
択しアップロードする。

QC検定申込書アップロード

※アップロードしたファイルは履歴として保存され、再度アップロードしていただく必要はありません。

NO	選択 ファイル名	申込代表者	連絡組織名	連絡所属名	申込者数	エラー有無	団体情報 エラー	受検者 情報 エラー
1	株式会社ご うかく_申込 ファイル .xlsx	部長 太郎	株式会社ご うかく	東京本社 品 質保証部	申込者数: 6 延べ人数: 6 兼業併願: 0			

アップロード

マイページ(QC検定)

QC検定お申込み

操作マニュアル

STEP 1



申込書ダウンロード

申込書 (Excelファイル) をダウンロード (PC上に保存) し、必要事項をご入力ください。

STEP 2



新規申込

必要事項をご入力した申込書 (Excelファイル) をこちらからアップロードしてください。

STEP 3



申込書履歴一覧

アップロードが完了した申込書一覧の履歴が確認できます (受付期間中のみ)

STEP 4



申込人数の追加

人数を追加したファイルに差し替えます。

②旧申込書の状況：**差し替え**、新申込書の状況：**受付待ち** と表示される。
→受付が完了すると**受付完了**に変化する。

QC検定アップロード履歴

以下の申込書がアップロード済みとなっております。
アップロードしていない場合、申込書は表示されません。

状況	申込番号	アップロード番号	申込日	ファイル名	連絡組織名	連絡所属名	申込者数	延べ人数 (併願は2名分)	申込書
差し替え	W35013830	1	22/12/28 12:28:04	株式会社 ごうかく _申込フ ァイル .xlsx	株式会社ご うかく	東京本社 品質 保証部	5	6	申込書
受付待ち	W35013830	2	22/12/28 14:39:01	株式会社 ごうかく _申込フ ァイル .xlsx	株式会社ご うかく	東京本社 品質 保証部	6	7	申込書

！注意！
差し替えた申込書は、マイページから取消できません。

02.受検者を追加した申込書をアップロードする
- 状況:完了の場合 -

追加変更ボタンから受検者を追加した申込書をアップロードする。
→申込書履歴一覧から申し込み状況を確認する。

！注意！
アップロード後、数日以内に団体申込受付完了メールが配信されない場合は、申込受付できていない可能性がありますので、お問合せください。

【補足2】 登録内容の修正手順 (1/3)

マイページ(QC検定)

登録団体情報

団体登録番号	3500876	ログアウト
団体種別	A	
団体名	株式会社ごうかく	
試験名	第35回 (2023年3月) 品質管理検定 (QC検定)	
試験日	2023年03月19日 (日)	

登録団体情報の確認

QC検定お申込み

操作マニュアル

STEP 1



申し込み情報入力

STEP 2



検定申込み

QC検定団体登録情報

団体種別	団体A
利用者種別	員外企業一般
団体名	株式会社ごうかく カブシキガイシャゴウカク
事業所名	東京本社 トウキョウホンシャ
部署名	品質保証部 ヒンシツホショウブ

※団体情報の修正は、2022/12/05から2023/01/06まで可能です。2023/01/07以後はQC検定センターにご連絡ください。
この修正内容は申込書の団体情報には反映されません。ご注意ください。

団体情報修正

【QC検定】団体情報変更通知

団体登録番号：3500876

マイページ (ログイン) :

<https://webdesk.jsa.or.jp/qckentei/W16M1070/>

株式会社ごうかく

東京本社

品質保証部

担当者氏名：規格 太郎 様

団体情報の変更を受け付けました。

◆ 変更情報

住所2が変更されました。

<お問い合わせ先>

一般財団法人 日本規格協会

品質管理検定センター 団体受付担当

E-mail (団体専用) : qc-dantai@jsa.or.jp

電話：050-1742-6445

01. 団体登録情報を修正・変更する

① 申込受付期間中…トップページ登録団体情報の確認をクリックし

※受付最終日23:59まで 当該箇所を訂正したら団体情報修正を押して手続き完了。

② 上記期間以外…QC検定センター団体受付 : qc-dantai@jsa.or.jp にメールでご連絡下さい。

※団体登録番号・団体名・修正内容をお知らせ下さい。

手続きが完了すると
団体情報変更通知が届きます!



【補足2】 登録内容の修正手順 (2/3)

マイページ(QC検定)

QC検定お申込み

操作マニュアル

STEP 1



申込書ダウンロード

申込書 (Excelファイル) をダウンロード (PC上に保存) し、必要事項をご入力ください。

STEP 2



新規申込

必要事項をご入力した申込書 (Excelファイル) をこちらからアップロードしてください。

STEP 3



申込書履歴一覧

アップロードが完了した申込書一覧の確認ができます。(受付期間中のみ)

STEP 4



申込人数の追加

人数を追加したファイルに差し替えます。

受検者情報変更
(受付期間後)

受検者を選択して氏名や生年月日などの受検者情報の変更が可能です。

受検番号・合否情報
ダウンロード

受検者の受検番号や合否情報をCSV形式でダウンロードが可能です。

！注意！

申込受付期間中はこのメニューを利用出来ません。受検者情報の修正は、申込終了までお待ち下さい。

受検者情報変更
(実行済履歴)

受検者を選択して氏名や生年月日などの受検者情報の変更が可能です。

受検番号・合否情報
ダウンロード

受検者の受検番号や合否情報をCSV形式でダウンロードが可能です。

◆ワンポイント◆

【受検者を変更(交代)するには】

変更前の受検者の情報を、変更後の受検者の情報(氏名・カナ・生年月日など)に修正して下さい。

**期間外の
受検者変更**

- ・ 受検地・受検級は変更できません
- ・ 申込受付期間終了後～試験実施3日前まで可能です。**それ以降の変更は受付ません。試験場に会場しても失格になります。**
- ・ 併願受検の場合、どちらか片方の級のみ受検者変更は出来ません。

02.受検者情報を修正・変更する

QC検定受検者変更

申込番号	ファイル名	連絡組織名	連絡所属名	申込者数	延 (併選)
W35009106	株式会社ごうかく_申込ファイル.xlsx	株式会社ごうかく	東京本社 品質保証部	5	6

①クリック

受検者情報変更

受検者情報変更

検索

※高画質の場合読み込みが遅れる場合があります

受検者名 (姓・名)

受検者名カナ

受検級 1級 2級 1・2級併願 2・3級

検索する

②検索条件を入れて
クリック

受検者情報の修正・受検者の交代 受付期間…**申込受付終了後 ～ 試験日3日前まで**
上記期間内に限り、トップページ**受検者情報変更(受付期間後)**より手続き可能。

【補足2】 登録内容の修正手順 (3/3)

検索結果

受検者一覧

NO	受検者名	受検者名カナ	性別	受検級	受検地	
6	検定 花子	ケンテイ ハナコ	女性	4級	会津若松	詳細

③検索して表示された当該の受検者の「詳細」をクリックする。

▶変更履歴ダウンロード

何も入れずに**検索ボタン**を押した場合
全受検者の情報が一覧で表示されます。

受検者一覧

NO	受検者名	受検者名カナ	性別	受検級	受検地	
1	検定 一郎	ケンテイ イチ	男性	3級	会津若松	詳細
2	検定 二郎	ケンテイ ニ	男性	3級	会津若松	詳細
3	検定 三郎	ケンテイ サン	男性	3級	会津若松	詳細
4	検定 四	ケンテイ ヨシ	男性	4級	会津若松	詳細
5	検定 五	ケンテイ ゴ	男性	4級	会津若松	詳細
6	検定 六	ケンテイ ロク	男性	4級	会津若松	詳細

受検者情報

受検者名 <small>必須</small>	検定 花子
受検者名カナ <small>必須</small>	ケンテイ ハナコ
性別 <small>必須</small>	<input checked="" type="radio"/> 男性 <input type="radio"/> 女性
受検級	4級
生年月日 <small>必須</small>	西暦 1976 年 06 月 14 日
受検地	会津若松

[OK](#) [キャンセル](#)

④受検者情報の詳細画面で
当該箇所を修正する。

⑤「OK」を押して修正完了

【QC検定】団体情報変更通知

【QC検定】受検者情報変更通知

<JSA Support Mail> <qc-dantai@jsa.or.jp>

団体登録番号：3500876
マイページ（ログイン）：
<https://webdesk.jsa.or.jp/qckentei/W16M1070/>

株式会社ごうかく
東京本社
品質保証部
担当者氏名：規格 太郎 様

受検者情報の変更を受け付けました。

◆ 変更情報

申込受付番号：Wxxxxxxx
受検者名：検定 花子
受検者名・性別が変更されました。---

！注意！
受検級・受検地は
修正出来ません。

手続きが完了すると
【QC検定】受検者情報変更通知が
届きます！