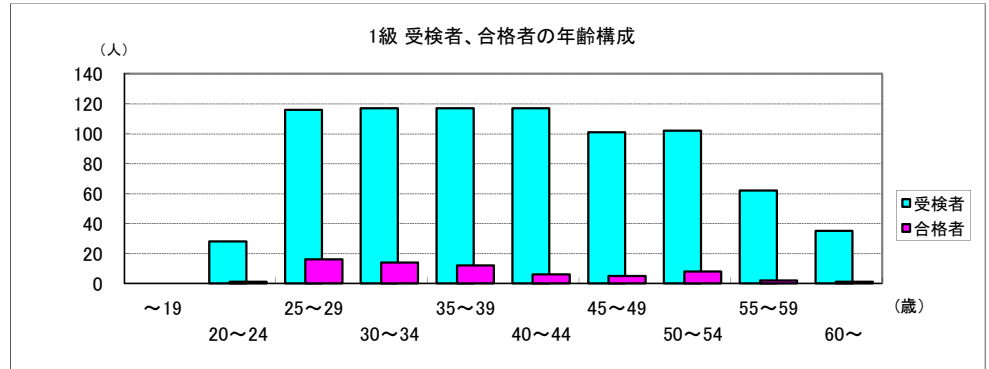


受検者年齢分布

1級

年齢(歳)	受検者	合格者
～19	0	0
20～24	28	1
25～29	116	16
30～34	117	14
35～39	117	12
40～44	117	6
45～49	101	5
50～54	102	8
55～59	62	2
60～	35	1
合計	795	65

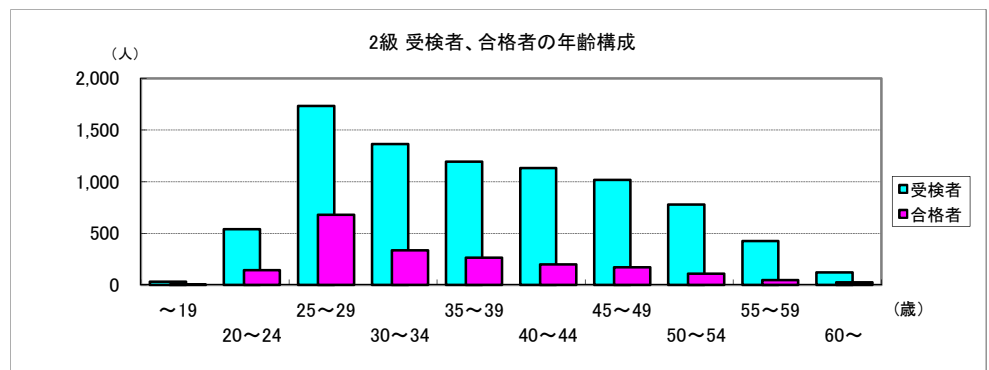
受検者平均年齢: 41.0歳
合格者平均年齢: 37.3歳



2級

年齢(歳)	受検者	合格者
～19	32	5
20～24	541	143
25～29	1,734	679
30～34	1,365	337
35～39	1,193	264
40～44	1,133	198
45～49	1,016	173
50～54	779	110
55～59	427	49
60～	122	25
合計	8,342	1,983

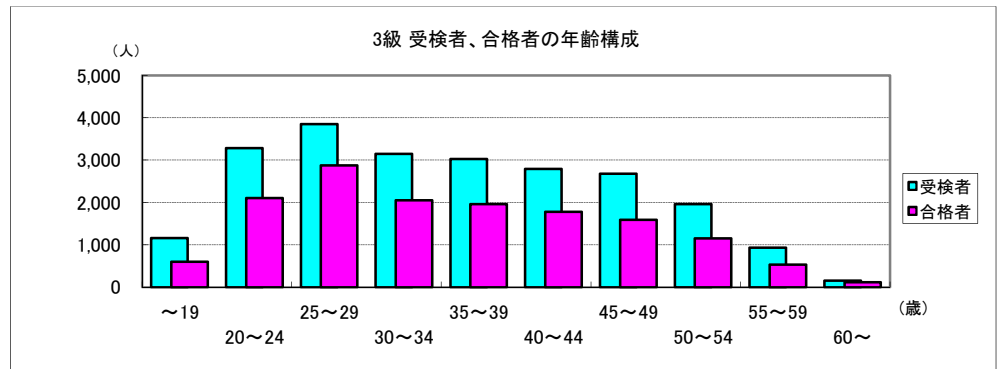
受検者平均年齢: 37.7歳
合格者平均年齢: 34.6歳



3級

年齢(歳)	受検者	合格者
～19	1,157	599
20～24	3,281	2,104
25～29	3,851	2,874
30～34	3,149	2,048
35～39	3,024	1,958
40～44	2,791	1,778
45～49	2,676	1,587
50～54	1,956	1,150
55～59	931	530
60～	155	115
合計	22,971	14,743

受検者平均年齢: 35.5歳
合格者平均年齢: 35.2歳



4級

年齢(歳)	受検者	合格者
～19	3,607	2,874
20～24	927	835
25～29	619	577
30～34	507	463
35～39	494	451
40～44	516	478
45～49	474	405
50～54	297	253
55～59	143	113
60～	36	32
合計	7,620	6,481

受検者平均年齢: 26.4歳
合格者平均年齢: 26.9歳

