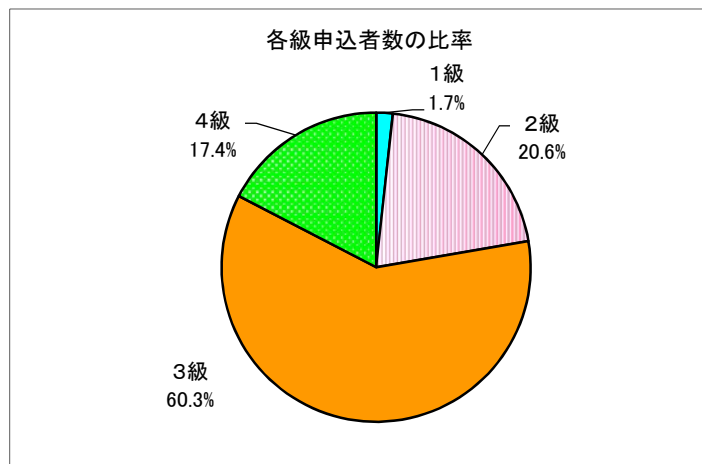


2. 受検者データB — 第32回(2021年9月)申込者・受検者の状況

2.1 各級申込者数と比率

単位:人

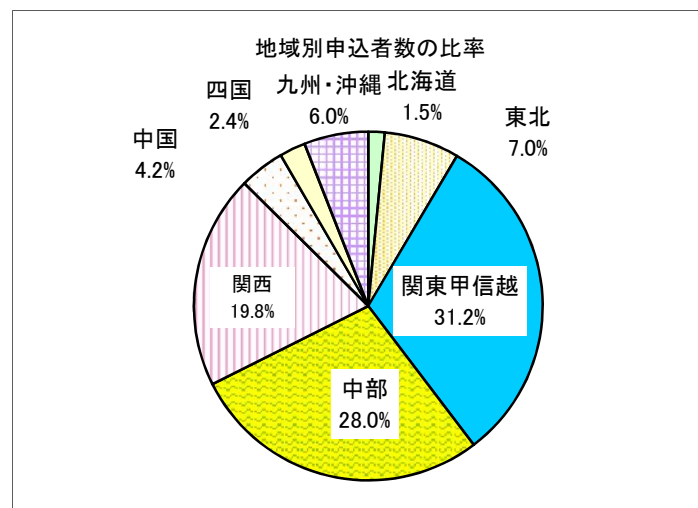
	申込者数	比率	受検者数	欠席率
1級	526	1.7%	465	11.6%
2級	6,271	20.6%	5,594	10.8%
3級	18,388	60.3%	16,644	9.5%
4級	5,298	17.4%	4,935	6.9%
合計	30,483	100.0%	27,638	9.3%



2.3 地域別申込者数と比率

単位:人

地域	申込者数	比率
北海道	460	1.5%
東北	2,131	7.0%
関東甲信越	9,498	31.2%
中部	8,522	28.0%
関西	6,040	19.8%
中国	1,279	4.2%
四国	739	2.4%
九州・沖縄	1,814	6.0%
合計	30,483	100.0%

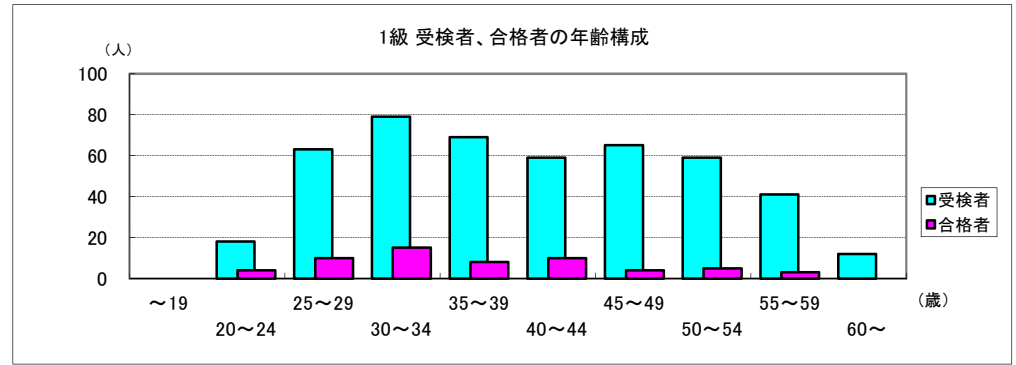


2. 3 年齢構成

1級

年齢(歳)	受検者	合格者
～19	0	0
20～24	18	4
25～29	63	10
30～34	79	15
35～39	69	8
40～44	59	10
45～49	65	4
50～54	59	5
55～59	41	3
60～	12	0
合計	465	59

受検者平均年齢: 40.6歳
合格者平均年齢: 36.7歳

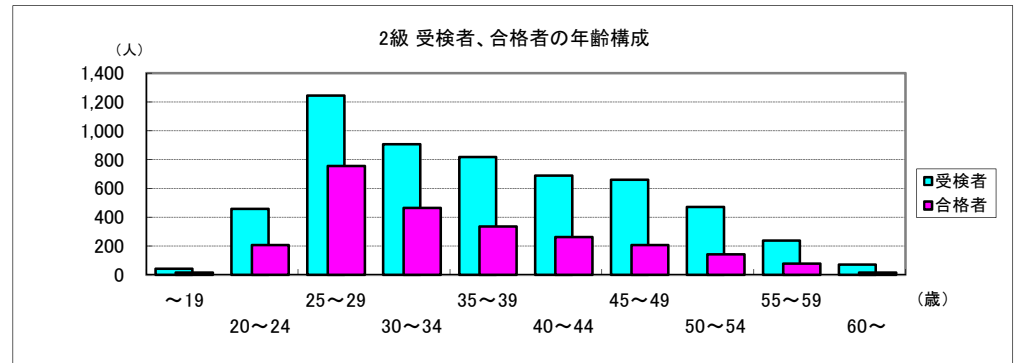


受検者 最低年齢 22歳 最高年齢 78歳
合格者 最低年齢 23歳 最高年齢 58歳

2級

年齢(歳)	受検者	合格者
～19	42	15
20～24	457	207
25～29	1,243	755
30～34	907	463
35～39	818	336
40～44	688	263
45～49	659	207
50～54	471	141
55～59	238	78
60～	71	15
合計	5,594	2,480

受検者平均年齢: 36.8歳
合格者平均年齢: 34.6歳

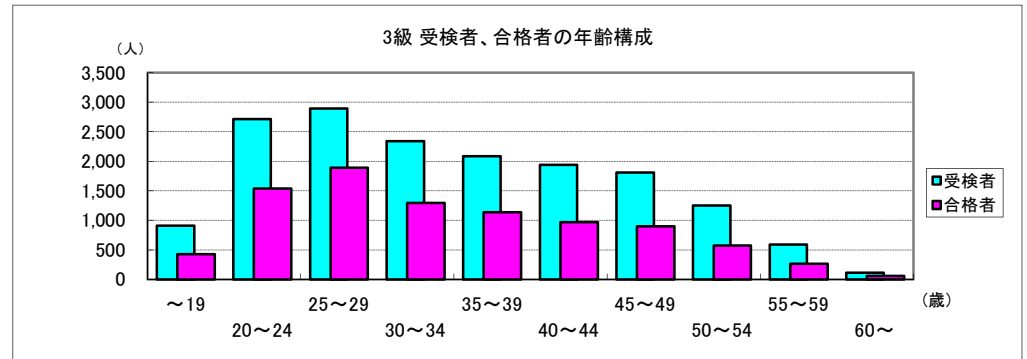


受検者 最低年齢 17歳 最高年齢 79歳
合格者 最低年齢 17歳 最高年齢 66歳

3級

年齢(歳)	受検者	合格者
～19	909	426
20～24	2,713	1,539
25～29	2,892	1,889
30～34	2,337	1,292
35～39	2,085	1,139
40～44	1,939	971
45～49	1,809	901
50～54	1,251	575
55～59	593	264
60～	116	57
合計	16,644	9,053

受検者平均年齢: 34.7歳
合格者平均年齢: 34.0歳

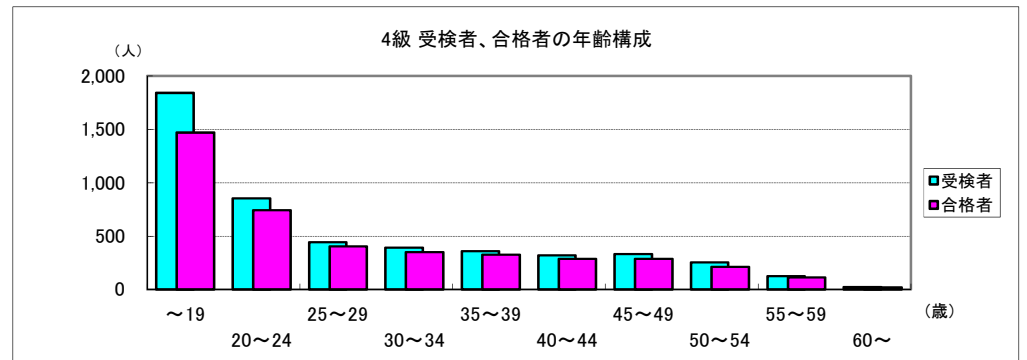


受検者 最低年齢 15歳 最高年齢 71歳
合格者 最低年齢 15歳 最高年齢 71歳

4級

年齢(歳)	受検者	合格者
～19	1,843	1,469
20～24	853	743
25～29	441	402
30～34	390	350
35～39	358	324
40～44	318	286
45～49	332	285
50～54	252	211
55～59	125	112
60～	23	20
合計	4,935	4,202

受検者平均年齢: 28.0歳
合格者平均年齢: 28.4歳



受検者 最低年齢 15歳 最高年齢 69歳
合格者 最低年齢 15歳 最高年齢 69歳