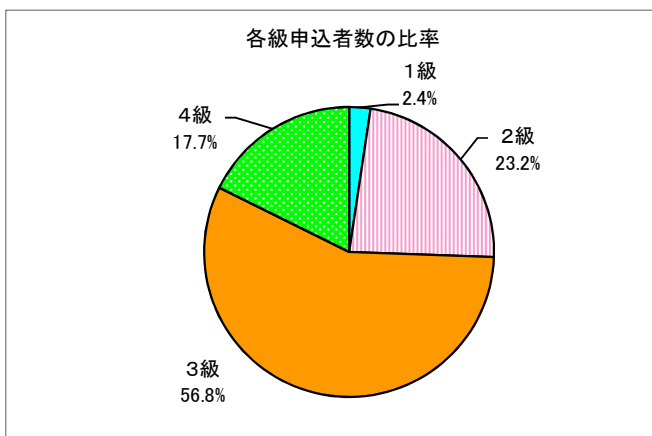


2. 受検者データB — 第31回(2021年3月)申込者・受検者の状況

2.1 各級申込者数と比率

単位:人

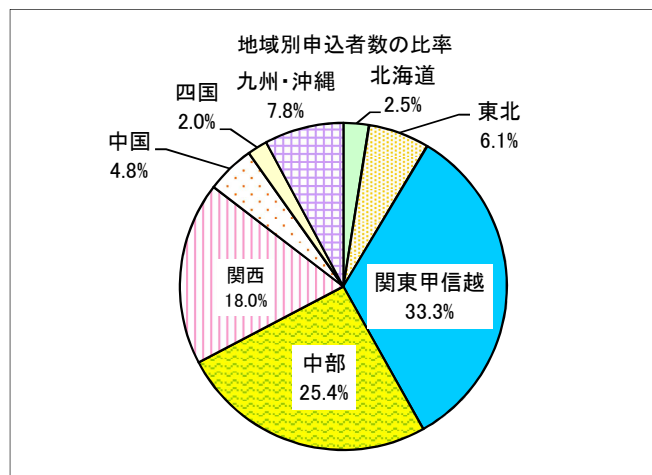
	申込者数	比率	受検者数	欠席率
1級	1,009	2.4%	752	25.5%
2級	9,843	23.2%	7,844	20.3%
3級	24,091	56.8%	21,152	12.2%
4級	7,505	17.7%	6,973	7.1%
合計	42,448	100.0%	36,721	13.5%



2.2 地域別申込者数と比率

単位:人

地域	申込者数	比率
北海道	1,073	2.5%
東北	2,570	6.1%
関東甲信越	14,126	33.3%
中部	10,802	25.4%
関西	7,682	18.1%
中国	2,030	4.8%
四国	845	2.0%
九州・沖縄	3,320	7.8%
合計	42,448	100.0%

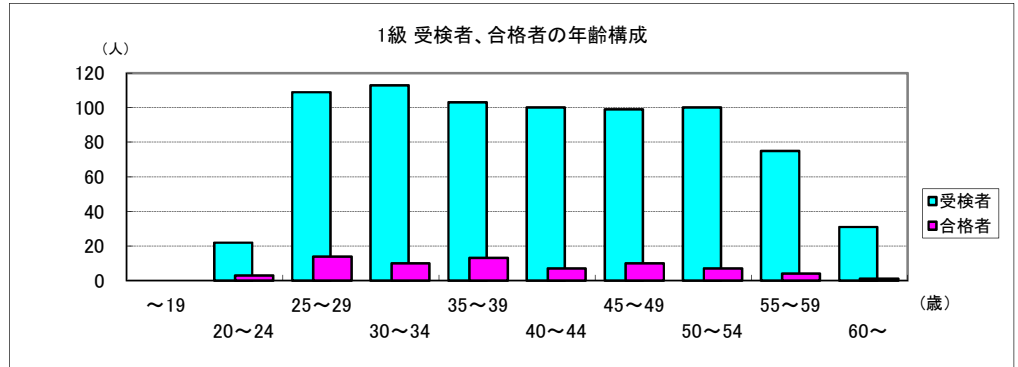


2. 3 年齢構成

1級

年齢(歳)	受検者	合格者
～19	0	0
20～24	22	3
25～29	109	14
30～34	113	10
35～39	103	13
40～44	100	7
45～49	99	10
50～54	100	7
55～59	75	4
60～	31	1
合計	752	69

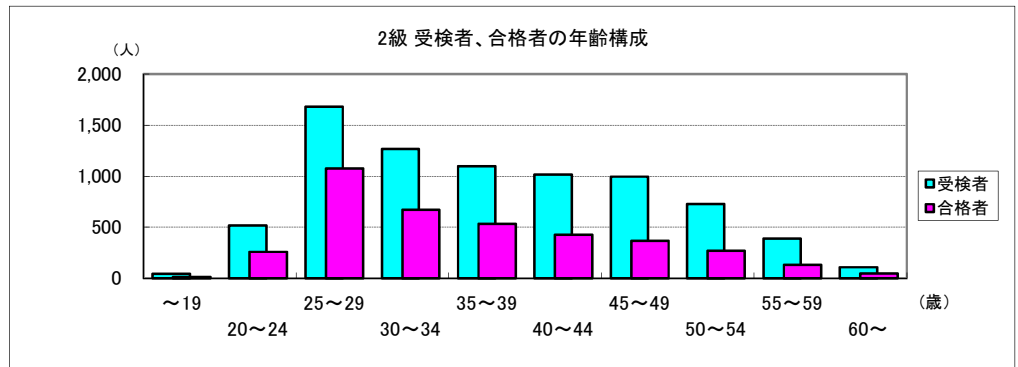
受検者平均年齢: 41.4歳
合格者平均年齢: 38.8歳



2級

年齢(歳)	受検者	合格者
～19	43	14
20～24	518	260
25～29	1,680	1,076
30～34	1,268	672
35～39	1,098	534
40～44	1,017	428
45～49	996	368
50～54	727	270
55～59	389	131
60～	108	46
合計	7,844	3,799

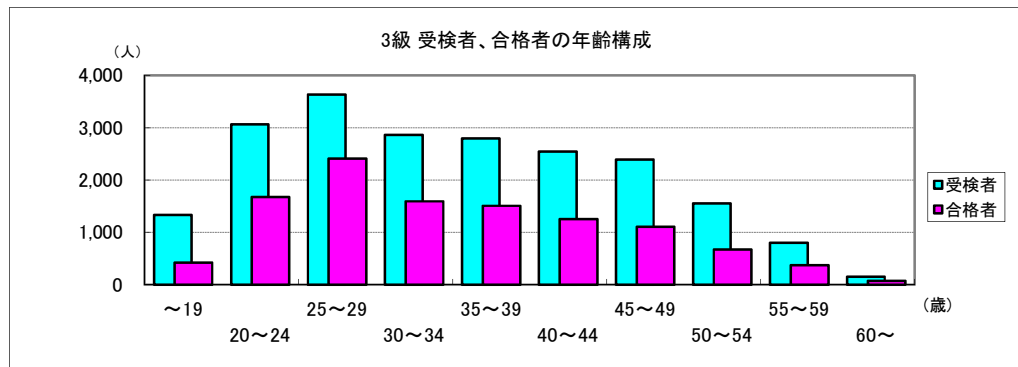
受検者平均年齢: 37.6歳
合格者平均年齢: 35.7歳



3級

年齢(歳)	受検者	合格者
～19	1,337	420
20～24	3,069	1,677
25～29	3,636	2,411
30～34	2,866	1,594
35～39	2,795	1,507
40～44	2,545	1,253
45～49	2,394	1,105
50～54	1,556	676
55～59	803	374
60～	151	77
合計	21,152	11,094

受検者平均年齢: 34.9歳
合格者平均年齢: 34.4歳



4級

年齢(歳)	受検者	合格者
～19	4,015	3,266
20～24	650	578
25～29	431	397
30～34	367	346
35～39	394	352
40～44	332	299
45～49	376	343
50～54	269	239
55～59	109	88
60～	30	24
合計	6,973	5,932

受検者平均年齢: 24.8歳
合格者平均年齢: 28.4歳

