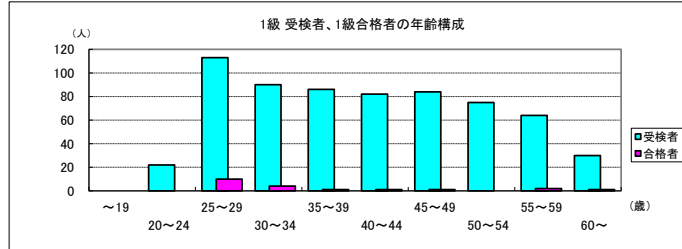


2.4.1 年齢構成 1級

年齢(歳)	受検者	合格者
～19	0	0
20～24	22	0
25～29	113	10
30～34	90	4
35～39	86	1
40～44	82	1
45～49	84	1
50～54	75	0
55～59	64	2
60～	30	1
合計	646	20

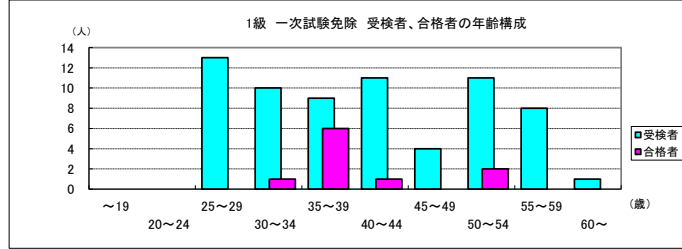
受検者平均年齢: 40.9歳
合格者平均年齢: 35.6歳



2.4.2 年齢構成 1級 一次試験免除

年齢(歳)	受検者	合格者
～19	0	0
20～24	0	0
25～29	13	0
30～34	10	1
35～39	9	6
40～44	11	1
45～49	4	0
50～54	11	2
55～59	8	0
60～	1	0
合計	67	10

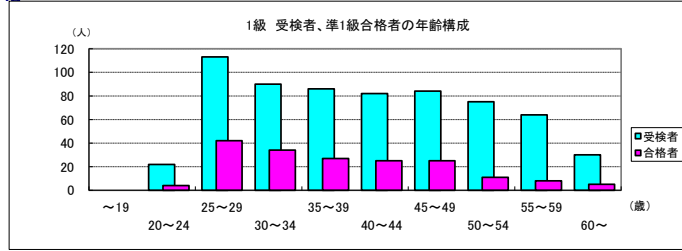
受検者平均年齢: 41.1歳
合格者平均年齢: 39.5歳



2.4.3 年齢構成 準1級合格

年齢(歳)	受検者	合格者
～19	0	0
20～24	22	4
25～29	113	42
30～34	90	34
35～39	86	27
40～44	82	25
45～49	84	25
50～54	75	11
55～59	64	8
60～	30	5
合計	646	181

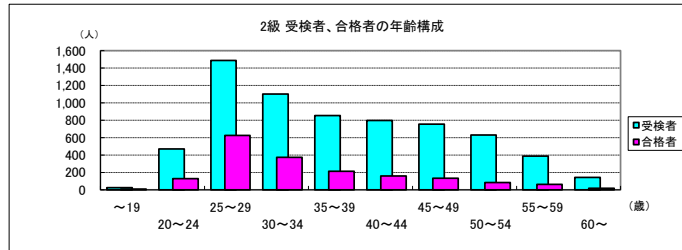
受検者平均年齢: 40.9歳
合格者平均年齢: 37.9歳



2.4.4 年齢構成 2級

年齢(歳)	受検者	合格者
～19	25	9
20～24	469	129
25～29	1,486	625
30～34	1,100	374
35～39	854	212
40～44	797	160
45～49	754	132
50～54	629	84
55～59	387	62
60～	143	17
合計	6,644	1,804

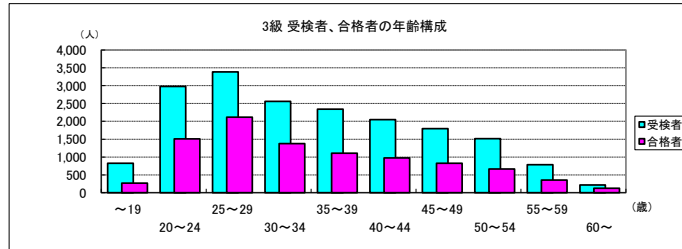
受検者平均年齢: 37.7歳
合格者平均年齢: 34.0歳



2.4.5 年齢構成 3級

年齢(歳)	受検者	合格者
～19	824	269
20～24	2,977	1,509
25～29	3,387	2,118
30～34	2,560	1,376
35～39	2,344	1,104
40～44	2,048	973
45～49	1,798	824
50～54	1,517	665
55～59	787	356
60～	215	124
合計	18,457	9,318

受検者平均年齢: 35.1歳
合格者平均年齢: 34.6歳



2.4.6 年齢構成 4級

年齢(歳)	受検者	合格者
～19	1,759	1,174
20～24	710	551
25～29	630	559
30～34	520	452
35～39	514	450
40～44	495	431
45～49	413	355
50～54	382	325
55～59	228	180
60～	63	53
合計	5,714	4,530

受検者平均年齢: 30.6歳
合格者平均年齢: 31.7歳

