受検者年齢分布

1級

年齢(歳)	受検者	合格者
～19	0	0
20～24	14	1
25～29	89	3
30～34	107	6
35～39	86	0
40～44	89	0
45～49	93	1
50～54	84	0
55～59	80	0
60～	32	0
合計	674	11

受検者平均年齢:　42.1歳
合格者平均年齢:　31.9歳

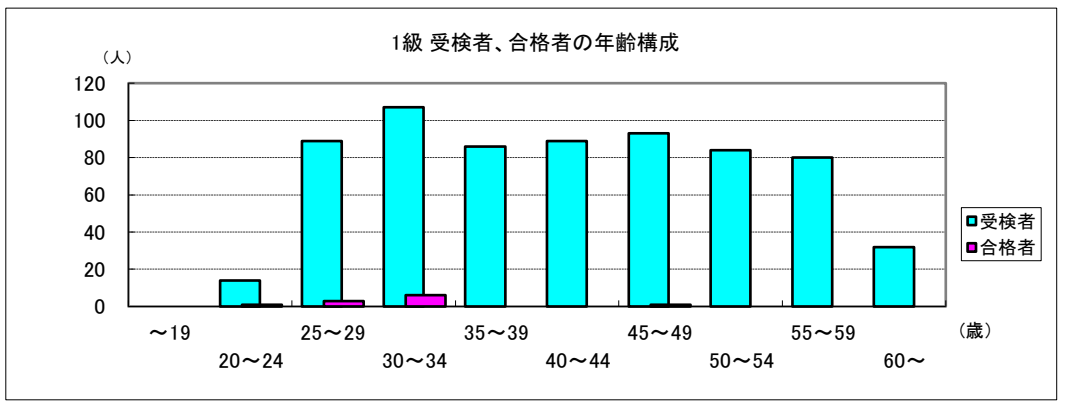

1級　一次試験免除

年齢(歳)	受検者	合格者
～19	0	0
20～24	1	0
25～29	8	1
30～34	7	1
35～39	6	1
40～44	5	2
45～49	7	0
50～54	5	0
55～59	3	1
60～	0	0
合計	42	6

受検者平均年齢:　39.8歳
合格者平均年齢:　39.8歳

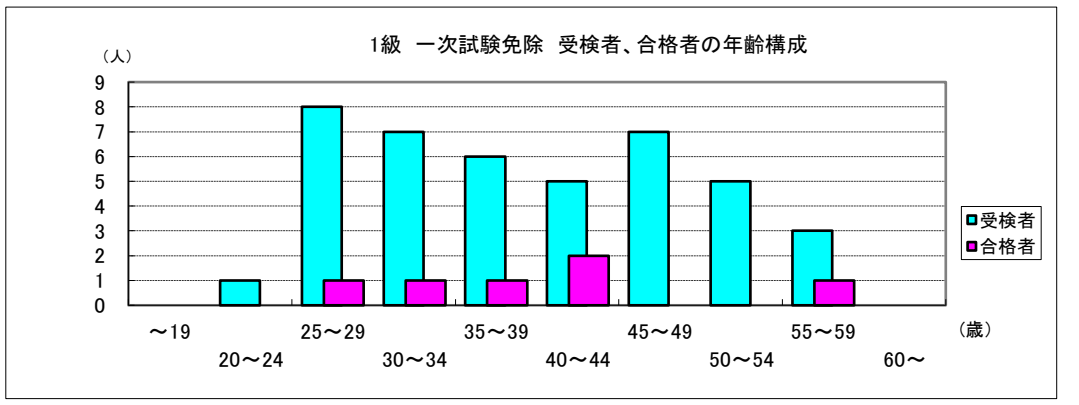

2級

年齢(歳)	受検者	合格者
～19	74	8
20～24	762	215
25～29	1,974	747
30～34	1,517	437
35～39	1,367	301
40～44	1,256	232
45～49	1,065	148
50～54	827	98
55～59	449	49
60～	141	21
合計	9,432	2,256

受検者平均年齢:　37.2歳
合格者平均年齢:　33.7歳

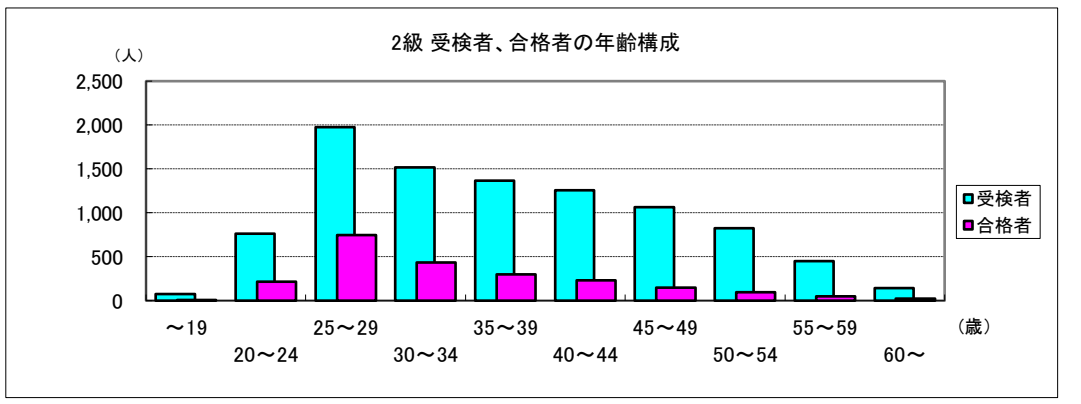

3級

年齢(歳)	受検者	合格者
～19	1,081	381
20～24	4,592	2,273
25～29	4,855	2,841
30～34	3,943	1,895
35～39	3,788	1,734
40～44	3,316	1,417
45～49	2,791	1,119
50～54	2,250	809
55～59	1,033	403
60～	186	84
合計	27,835	12,956

受検者平均年齢:　35.0歳
合格者平均年齢:　34.0歳

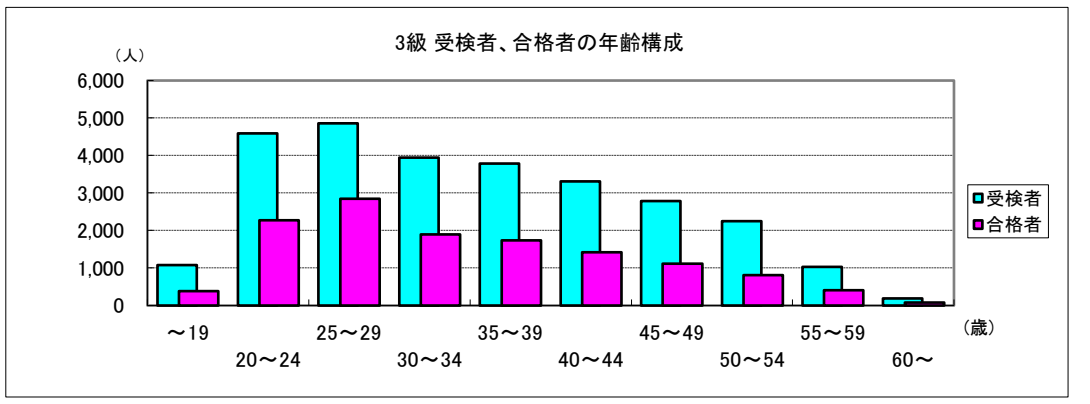

4級

年齢(歳)	受検者	合格者
～19	2,207	1,725
20～24	1,639	1,412
25～29	908	788
30～34	759	658
35～39	764	650
40～44	672	585
45～49	671	559
50～54	518	416
55～59	285	213
60～	80	61
合計	8,503	7,067
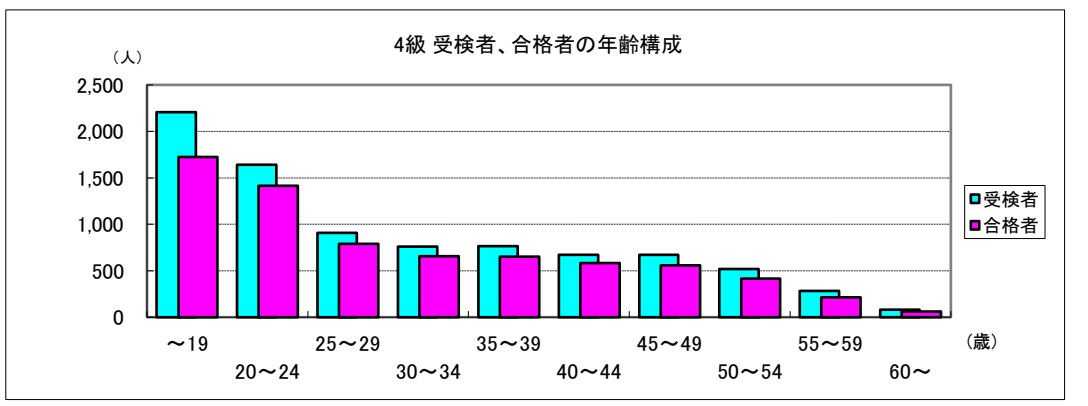
受検者平均年齢:　30.5歳
合格者平均年齢:　30.5歳