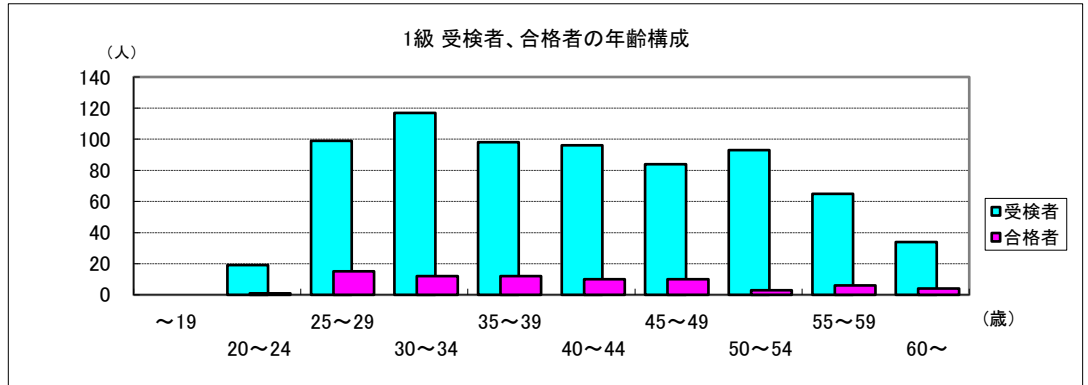


### 受検者年齢分布

#### 1級

年齢(歳)	受検者	合格者
～19	0	0
20～24	19	1
25～29	99	15
30～34	117	12
35～39	98	12
40～44	96	10
45～49	84	10
50～54	93	3
55～59	65	6
60～	34	4
合計	705	73

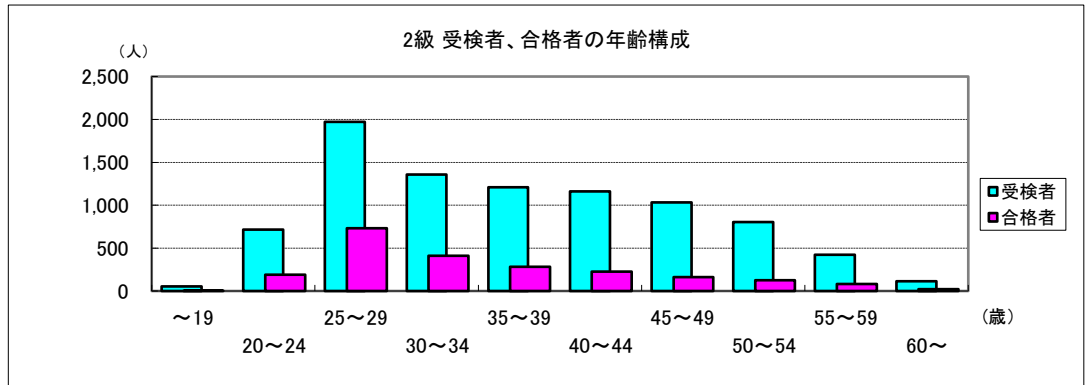
受検者平均年齢: 41.4歳  
合格者平均年齢: 39.6歳



#### 2級

年齢(歳)	受検者	合格者
～19	55	4
20～24	714	188
25～29	1,971	732
30～34	1,358	412
35～39	1,208	282
40～44	1,161	227
45～49	1,034	160
50～54	805	124
55～59	424	81
60～	113	21
合計	8,843	2,231

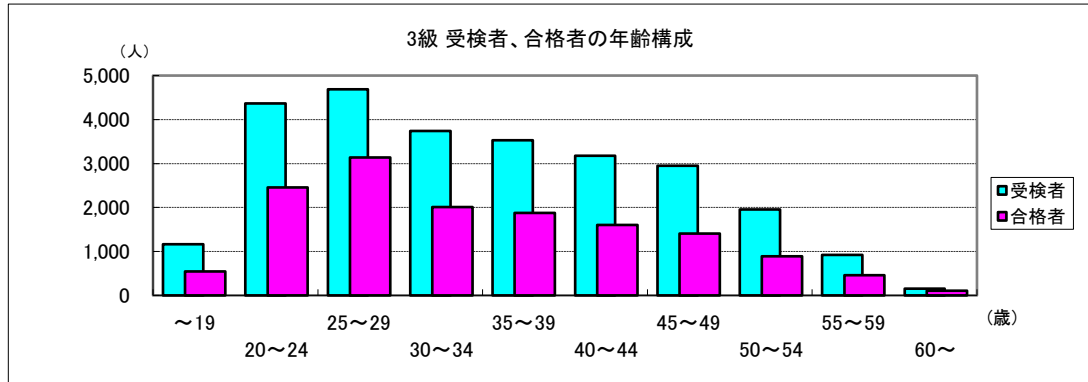
受検者平均年齢: 37.1歳  
合格者平均年齢: 34.4歳



#### 3級

年齢(歳)	受検者	合格者
～19	1,163	543
20～24	4,365	2,457
25～29	4,685	3,137
30～34	3,737	2,010
35～39	3,531	1,879
40～44	3,176	1,604
45～49	2,949	1,405
50～54	1,953	886
55～59	920	460
60～	154	105
合計	26,633	14,486

受検者平均年齢: 34.9歳  
合格者平均年齢: 34.1歳



#### 4級

年齢(歳)	受検者	合格者
～19	2,287	1,865
20～24	1,459	1,268
25～29	881	793
30～34	676	596
35～39	631	576
40～44	634	559
45～49	637	553
50～54	448	378
55～59	215	174
60～	58	46
合計	7,926	6,808

受検者平均年齢: 29.7歳  
合格者平均年齢: 29.9歳

