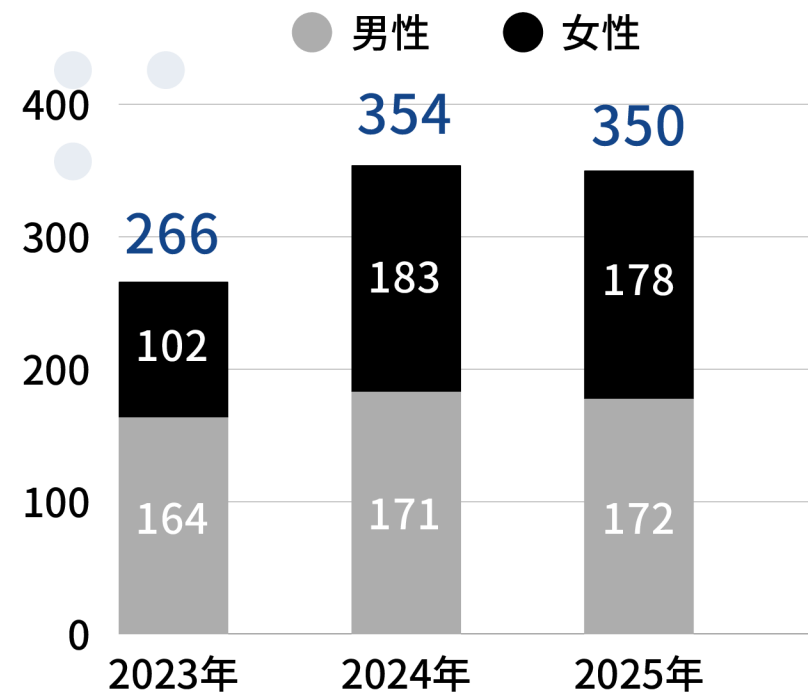
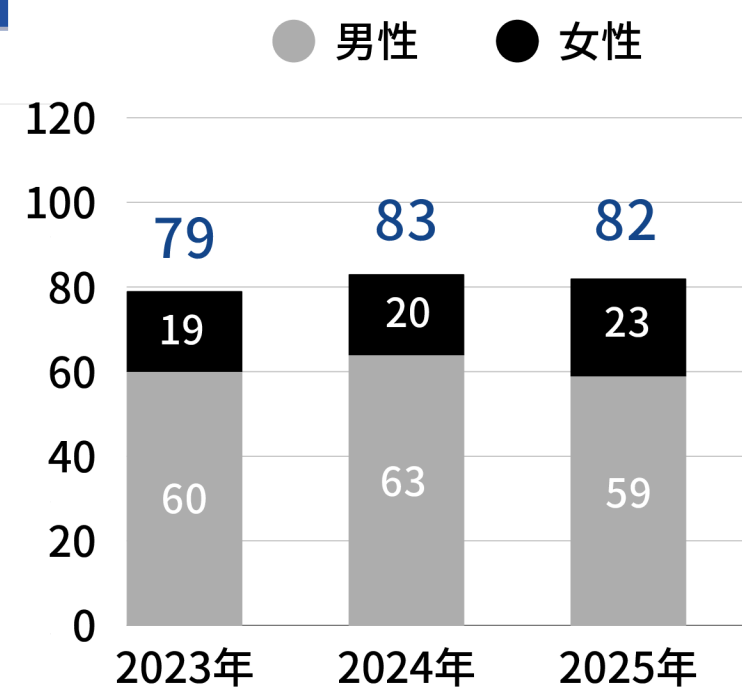


従業員数（人）※1



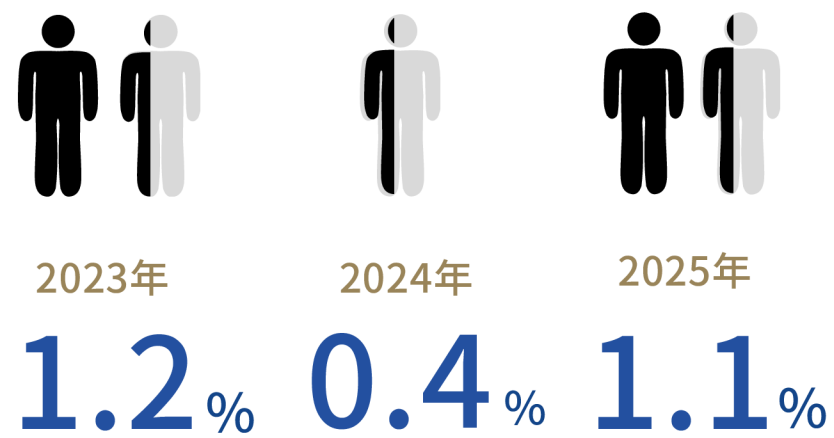
管理職数（人）※2



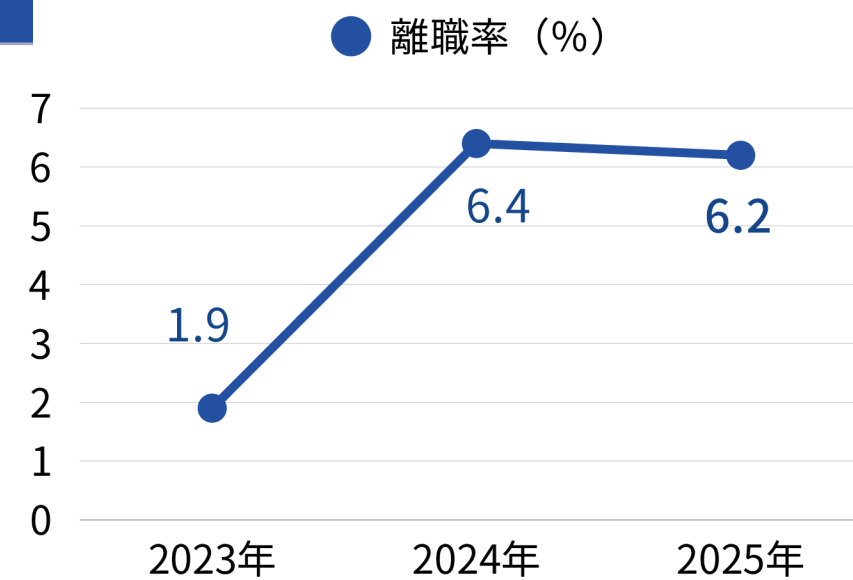
採用 ※2

		2023年	2024年	2025年		
採用数（人）	全体	27	27	15		
	男女別	男性	20	18	12	
		女性	7	9	3	
	採用区分別	新卒採用	男性	4	3	3
			女性	4	4	2
		キャリア採用	男性	16	15	10
女性			3	5	0	

障がい者雇用率（%）※2



離職率（%）※2



※1 対象者はグループ全従業員
 ※2 対象者に契約職員、出向採用者を含む

年齢・勤続年数 ※3

		2025年	
平均年齢（歳）	全体	41.3	
	男女別	男性	44.1
		女性	38.4
平均勤続年数（年）	全体	14.8	
	男女別	男性	16.5
		女性	13.0
最年少管理職年齢（歳）	課長	42	
	部長	50	
	執行役員	57	

働き方 ※3

		2025年
一日あたり平均労働時間（時間）		7.3
有給休暇日数（日）		15.8
育休取得率（%）	男性	100
	女性	100
育休平均取得日数（日）	男性	159
	女性	218
育休復帰率（%）		100

※3 対象者は正職員のみ

健康・安全・コンプライアンス

	2025年
ストレスチェック受験率（%）※4	93.9
労災件数（件）※4	0
内部通報件数（件）※4	0
懲戒処分（件）※4	0


研修

	2023年度	2024年度	2025年度 (12月末時点)
研修総受講数（延べ人数）※5	1282	1324	412
情報セキュリティ研修受講率（%）※5	92.0	87.0	80.0

※4 対象者に契約職員を含む

※5 対象者に役員、契約職員、出向採用者、業務委託者を含む

フレックスタイム利用率 (%) ※6




2025年
100 %

テレワーク率 (%) ※7



2024年 2025年
33.5 % **33.0** %

出社率 (%) ※7



2024年 2025年
66.5 % **67.0** %

※6 対象者に契約職員を含む

※7 対象者に契約職員、出向採用者を含む