

# JDT2023起動手順



2025年1月

## A. 概要

**JDTの起動プログラム（JDT2023.exe）が動作しない場合の対応について解説します**

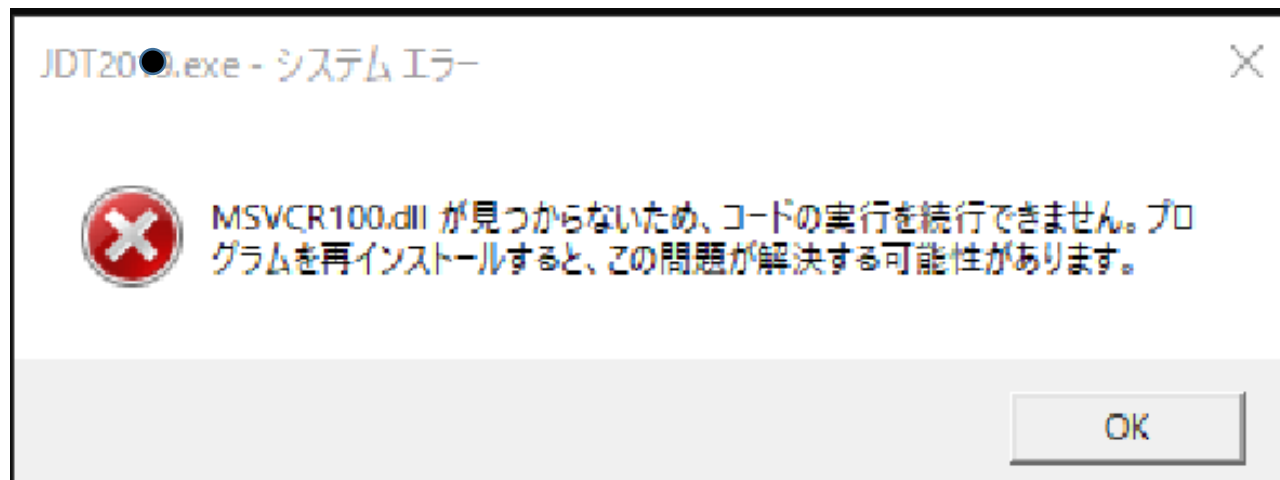
**JIS  
JDT  
2023**

**スクリプト起動方式で対応  
します**

## B. 起動できない現象

モジュールが不足する場合、セキュリティでブロックされてしまう場合に該当します

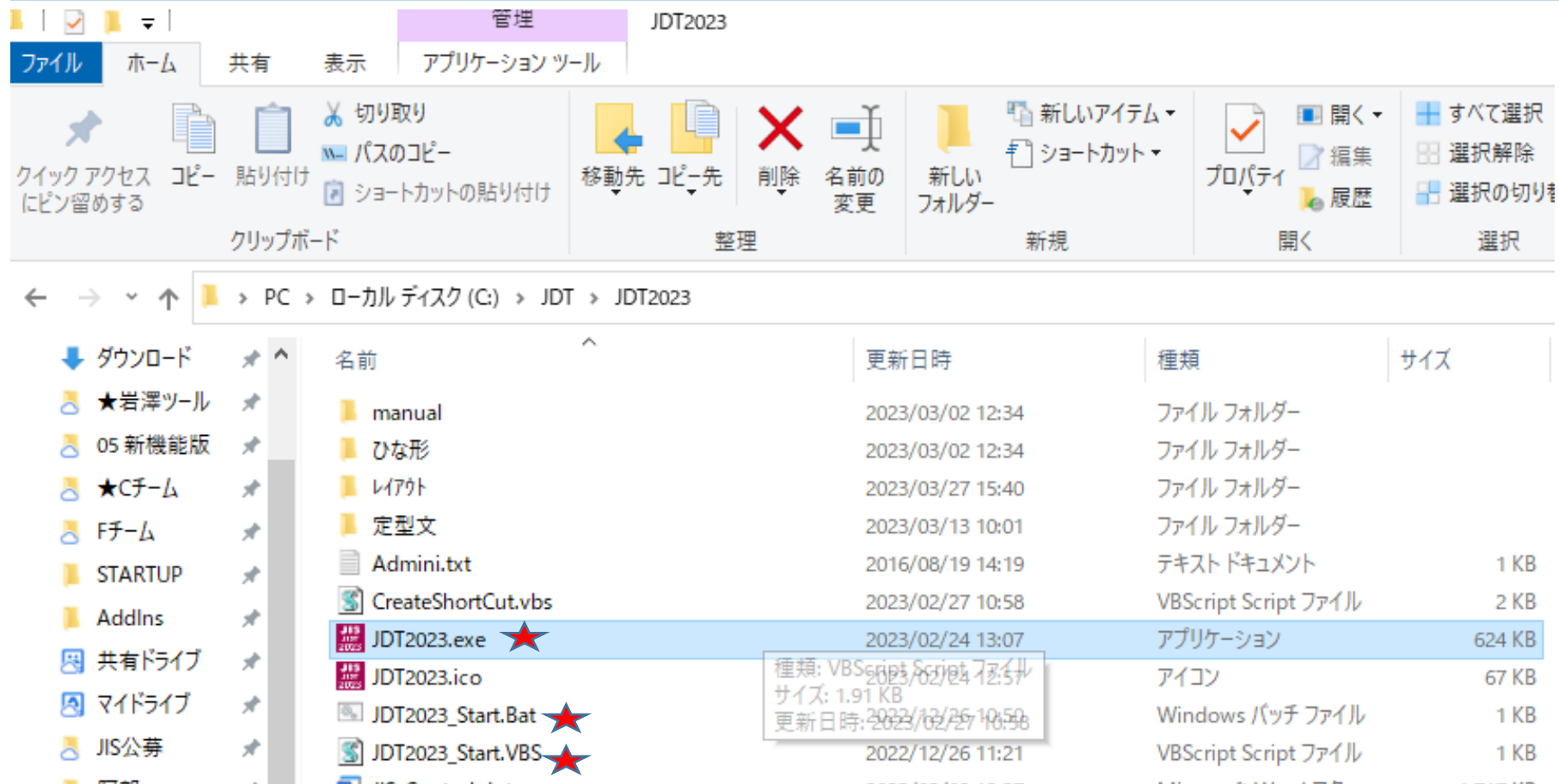
○



(モジュールが足りない場合)

## C. スクリプトファイルの確認

JDTをインストールした、JDT2023フォルダに  
 三つのファイルがあります。



## C. スクリプトファイルの確認

**JDT2023.exe (通常の) 実行ファイル**

**JDT2023\_Start.Bat バッチファイル**

**JDT2023\_Start.VBS VBスクリプトファイル**

三つのファイルは同じ機能です。実行ファイルが起動できなくても、バッチ/スクリプトファイルなら、より一般的な環境で動作可能です（ダブルクリックで起動）。スクリプトでもセキュリティの問題がある場合システム管理者にご相談願います。

## D. 動作確認

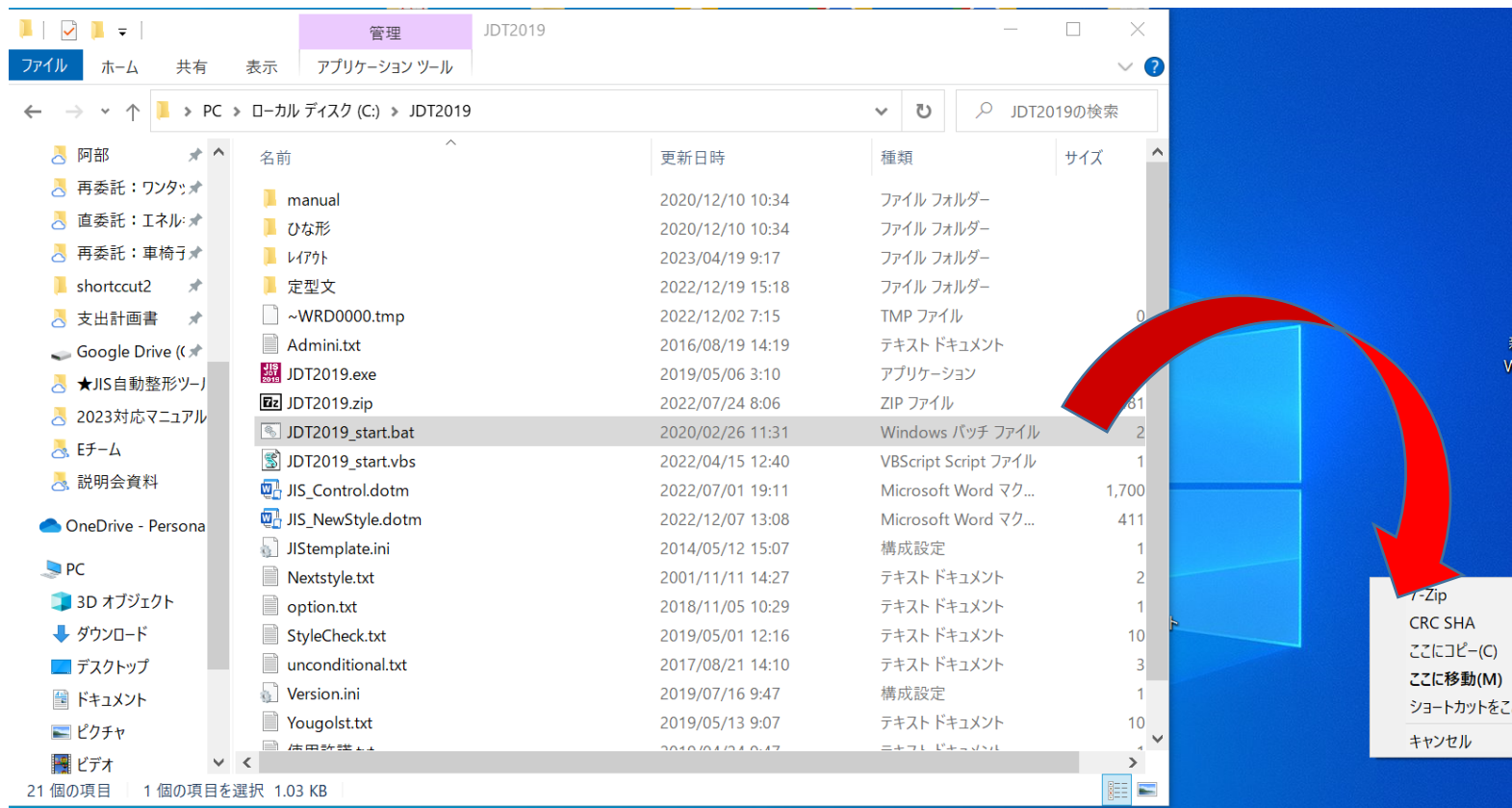
**お使いの環境に応じて、動作する起動方式を選んでください。**

**実行／スクリプトファイルは、インストールフォルダに置く必要があるため、単独でコピーしても正常に動作できません。**

**デスクトップ上に、〈ショートカット〉を作成することをお勧めします**

## ショートカットの作り方

対象ファイルの上で右ボタンを押したまま（放さずに）デスクトップの何もない場所にもっていき、ボタンを放します。



「ショートカットをここに作成」

起動してもそこから進まない場合は、マクロ設定をご覧ください。

**ご清聴ありがとうございました**

**お問い合わせ**

一般財団法人日本規格協会

JDT担当

[jdt@jsa.or.jp](mailto:jdt@jsa.or.jp)