

JDT2023の 代替インストール手順



2025年1月

A. 概要

JDTのインストーラーがブロックされてしまう場合の対応について解説します

**JIS
JDT
2023**

**ZIPファイルを展開する方式
で対応します**

B. インストールできない現象

**インストーラ（EXEファイル）が
ブロックされてしまう場合に該当します。**



osai-tmp2011.html

Filemaker Gmail Meet ポータル 共有 週報 出稿 戦況

編/応用編)をダウンロードしてください。

(注) JDTはJIS原案作成の目的でご使用ください。詳しくは、インストール時の使用許諾を
 ださい。

ファイルのダウンロード
 ファイルの容量が大きいため、ダウンロードに非常に時間がかかる場合があります。予め御了承
 しい。

JDTのセットアップファイル	 2023_setup.exe (EXEファイル 約7MB)	Ver1.2 2024年7月版
操作マニュアル（基本編）	 JDT2023マニュアル_基本編.pdf	2024年7月版

最近のダウンロード履歴

-  2023setup (2).exe
危険なダウンロードがブロックされました
-  JDT2023 (7).zip
7.0 MB • 49 分前
-  JDT2023 (6).zip
7.0 MB • 3 時間前
-  HousecallLauncher64.exe
5.1 MB • 5 時間前

すべてのダウンロード履歴

C. ZIPファイルの入手

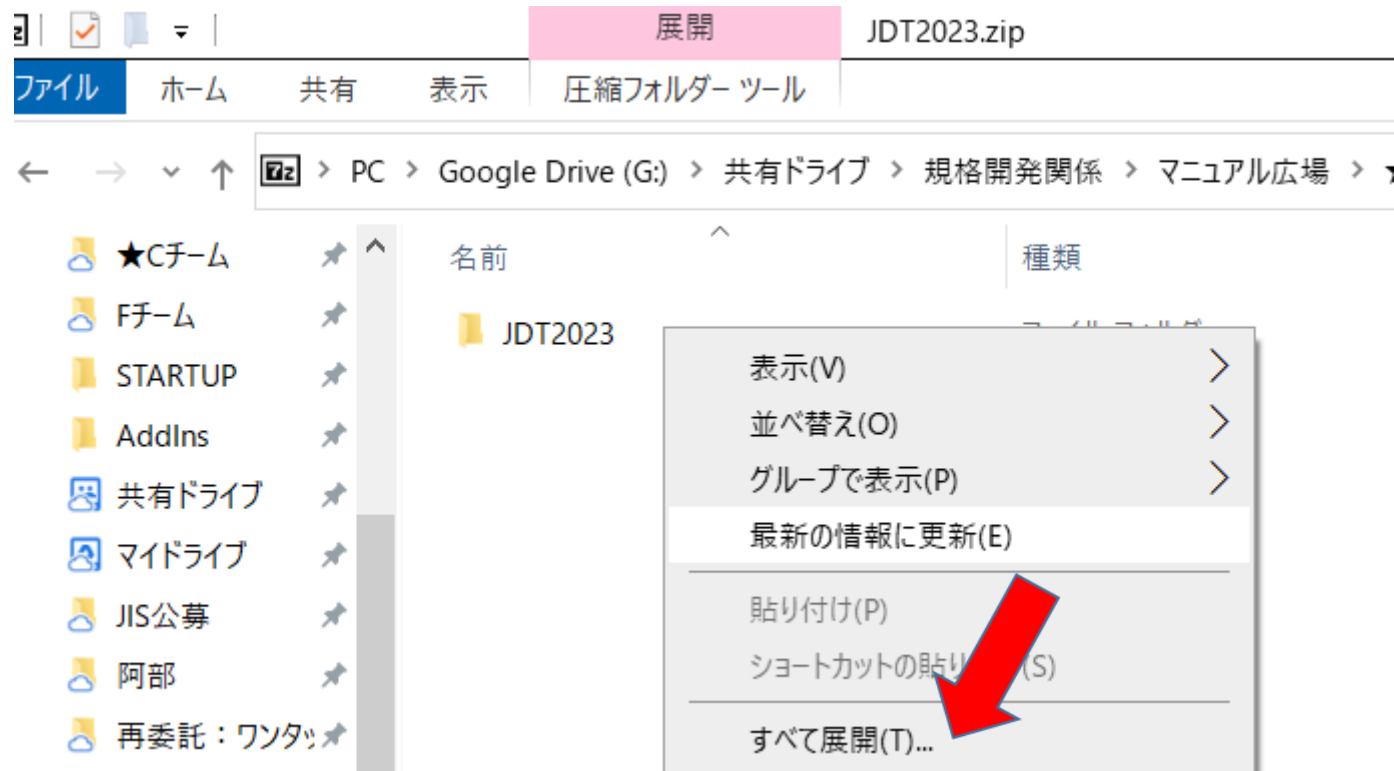
JISCのHPでは、ZIP形式のセットアップファイル
(JDT2023.zip) を公開しています。

<https://webdesk.jsa.or.jp/pdf/dev/JDT2023.zip>

でもダウンロードできます。

C. ZIPファイルの展開

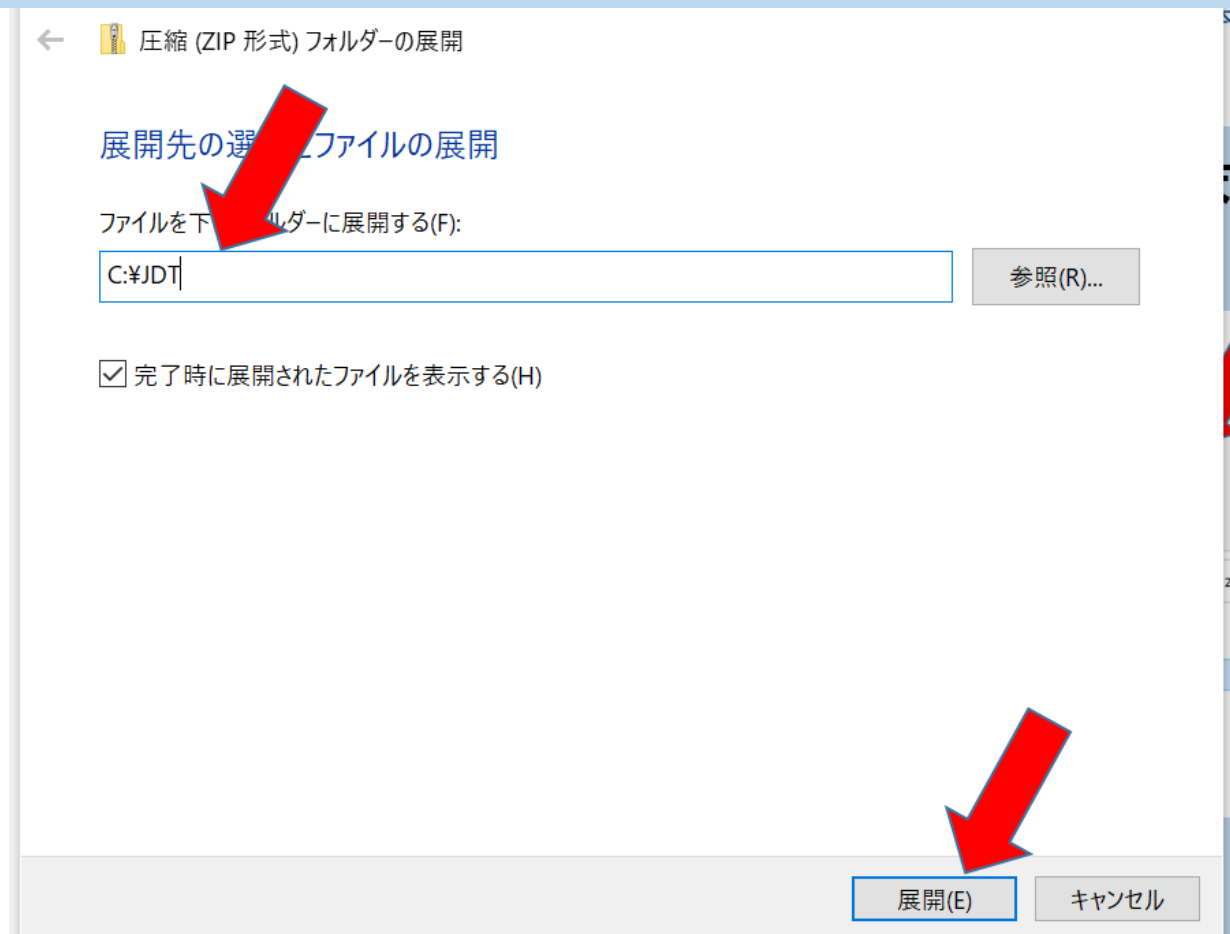
**ZIPファイルを（ダブルクリックで）起動します
（以下は、標準的な環境での手順になります）**



JDT2023を選択し、右クリックから<すべて展開>

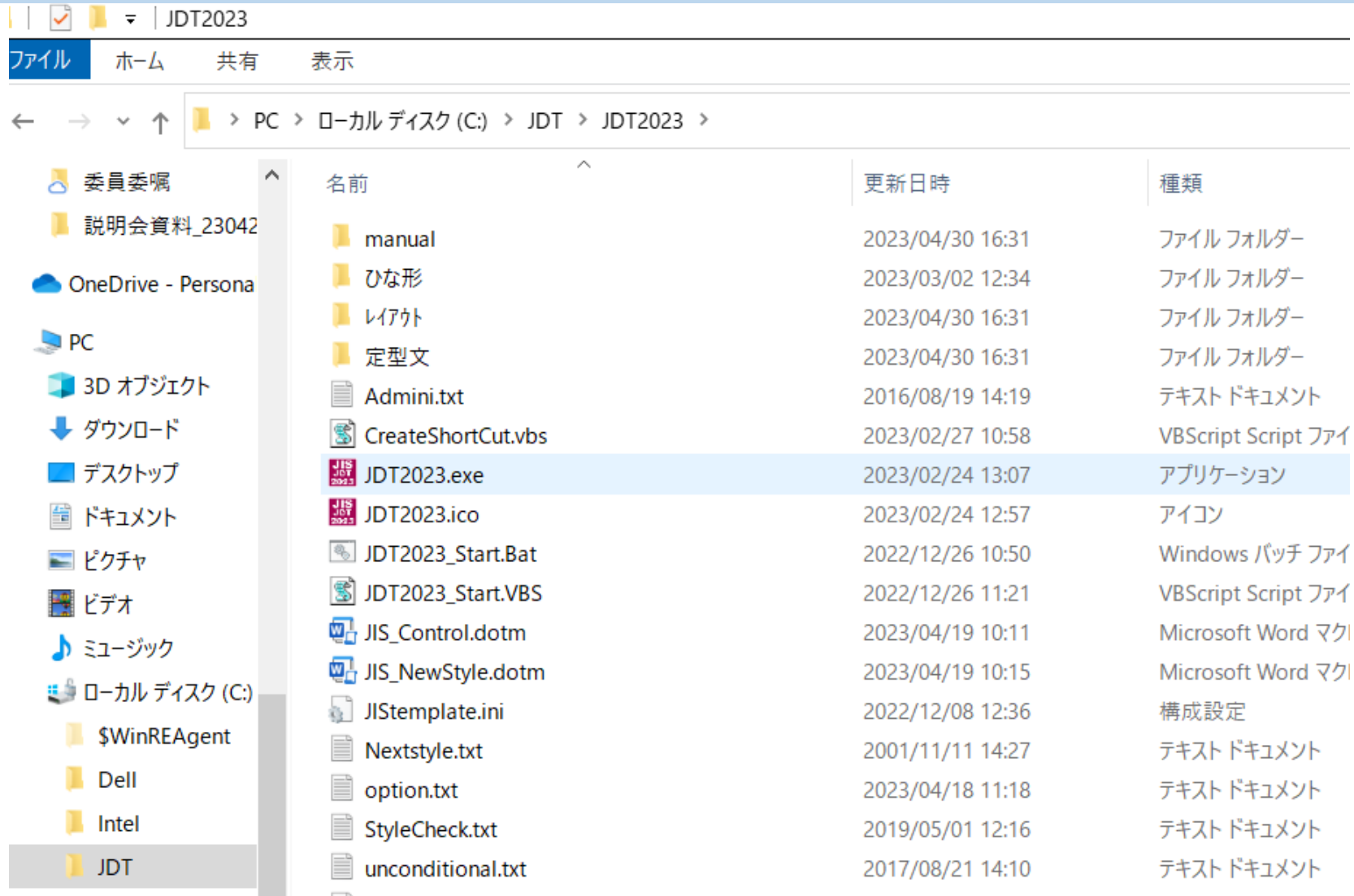
C. ZIPファイルの展開

展開先を C:¥JDT として、〈展開〉



C. ZIPファイルの展開

C:¥JDT¥JDT2023 に展開されました



The screenshot shows a Windows File Explorer window with the address bar set to "PC > ローカルディスク (C:) > JDT > JDT2023". The left sidebar shows the "ローカルディスク (C:)" folder expanded to "JDT". The main pane displays a list of files and folders with columns for "名前" (Name), "更新日時" (Last Modified), and "種類" (Type).

名前	更新日時	種類
manual	2023/04/30 16:31	ファイル フォルダー
ひな形	2023/03/02 12:34	ファイル フォルダー
レイアウト	2023/04/30 16:31	ファイル フォルダー
定型文	2023/04/30 16:31	ファイル フォルダー
Admini.txt	2016/08/19 14:19	テキストドキュメント
CreateShortCut.vbs	2023/02/27 10:58	VBScript Script ファイ
JDT2023.exe	2023/02/24 13:07	アプリケーション
JDT2023.ico	2023/02/24 12:57	アイコン
JDT2023_Start.Bat	2022/12/26 10:50	Windows パッチ ファイ
JDT2023_Start.VBS	2022/12/26 11:21	VBScript Script ファイ
JIS_Control.dotm	2023/04/19 10:11	Microsoft Word マク
JIS_NewStyle.dotm	2023/04/19 10:15	Microsoft Word マク
JISemplate.ini	2022/12/08 12:36	構成設定
Nextstyle.txt	2001/11/11 14:27	テキストドキュメント
option.txt	2023/04/18 11:18	テキストドキュメント
StyleCheck.txt	2019/05/01 12:16	テキストドキュメント
unconditional.txt	2017/08/21 14:10	テキストドキュメント

この手順では、ショートカットが自動生成されません。
JDT2023.exeのショートカットをデスクトップ上に置いて
ご使用ください。引き続き、起動の確認を行ってください。

ご清聴ありがとうございました

お問い合わせ

一般財団法人日本規格協会

JDT担当

jdt@jsa.or.jp