

JDT2023の アドイン設定方法



2023年7月

A. 概要

**JDT2023をインストールし、マクロ設定しても正常に動作しない場合
アドイン設定を確認してください。**

**JIS
JDT
2023**

**Wordのオプション設定で
対応します**

B. 動作しない状態

初期画面から先に進みません



(開く、新規規格類などのボタンが反応しない状態)

C. アドイン設定

左側のメニューから「オプション」を起動



C. アドイン設定

「アドイン」から「Wordアドイン」を「設定」

Word のオプション

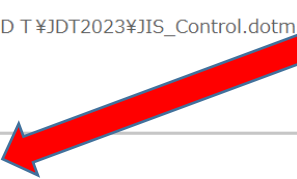
Microsoft Office のアドインの表示と管理を行います。

アドイン

名前 ^	場所
アクティブなアプリケーション アドイン	
JIS_Control.dotm	G:¥...場¥★ J D T ¥JDT2023¥JIS
JISToolsAddIn	file:///...AddIn1.2.0.2_NoXml/
インスタント メッセージの連絡先 (英語)	C:¥...crosoft Shared¥Smart Tag
単位コンバータ (単位コンバータ)	C:¥...Microsoft Shared¥Smart T
電話番号 (日本) (XML)	C:¥...iles¥Microsoft Shared¥Sm
日付 (XML)	C:¥...iles¥Microsoft Shared¥Sm
アクティブでないアプリケーション アドイン	
C:¥Users¥y_abe¥Downloads¥JDT2019¥JIS_Control.dotm	C:¥...e¥Downloads¥JDT2019¥J
Fuji Xerox DocuWorks Creator	C:¥...6)¥Fuji Xerox¥DocuWork
JDTConvert.dotm	C:¥...6)¥JDTConvert¥template:
JISテンプレート.dotm	C:¥...ram Files (x86)¥JDT2017
JIS支援.dotm	C:¥...y_abe¥Desktop¥アドインの
Microsoft Word 原稿用紙アドイン	C:¥...icrosoft Office¥root¥Offic
岩澤ツール新機能版v14beta.docm	G:¥... 新機能版¥岩澤ツール新機能
規格番号抽出.dotm	C:¥...icrosoft¥Word¥STARTUP¥
時間 (日本) (XML)	C:¥...iles¥Microsoft Shared¥Sm

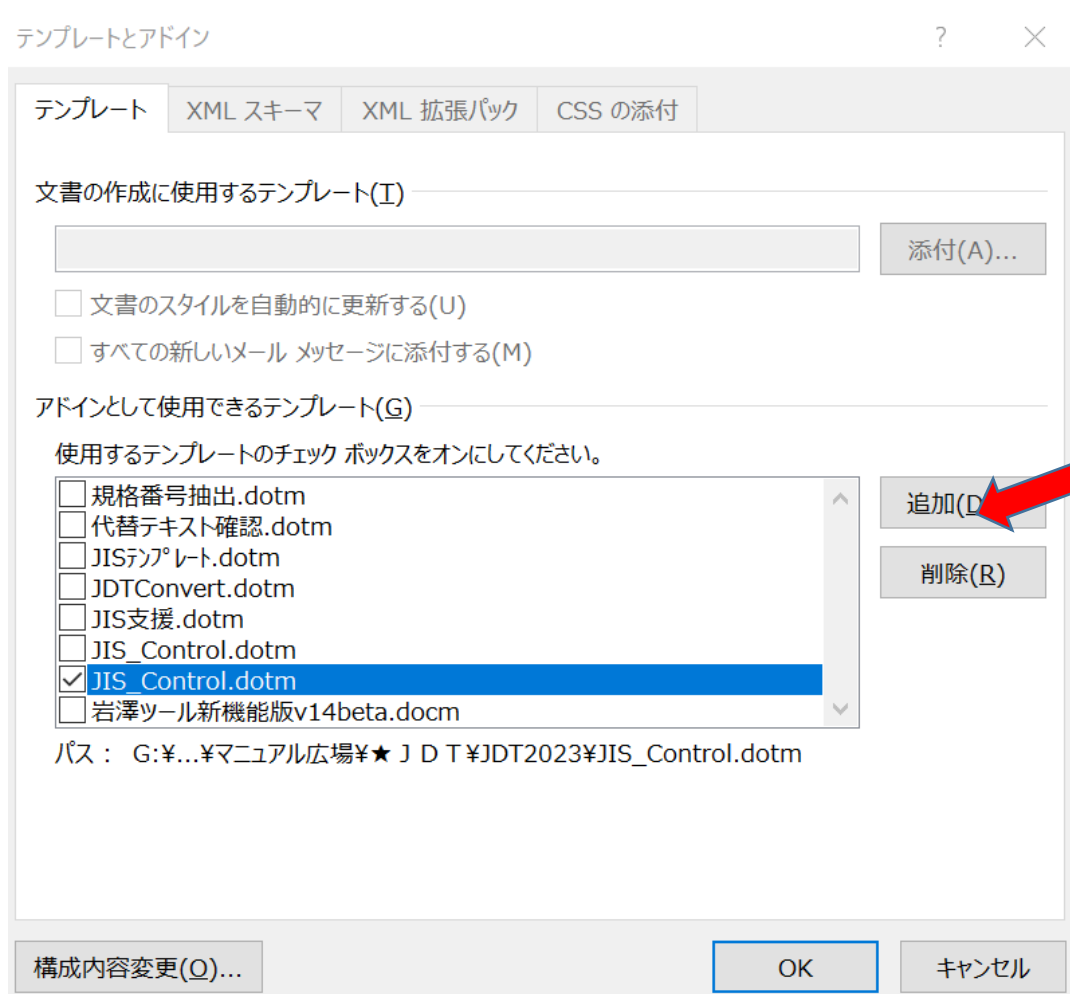
アドイン: JIS_Control.dotm
 発行者:
 互換性: 互換性に関する情報はありません
 場所: G:¥共有ドライブ¥規格開発関係¥マニュアル広場¥★ J D T ¥JDT2023¥JIS_Control.dotm
 説明:

管理(A): Word アドイン [▼] **設定(G)...**



C. アドイン設定

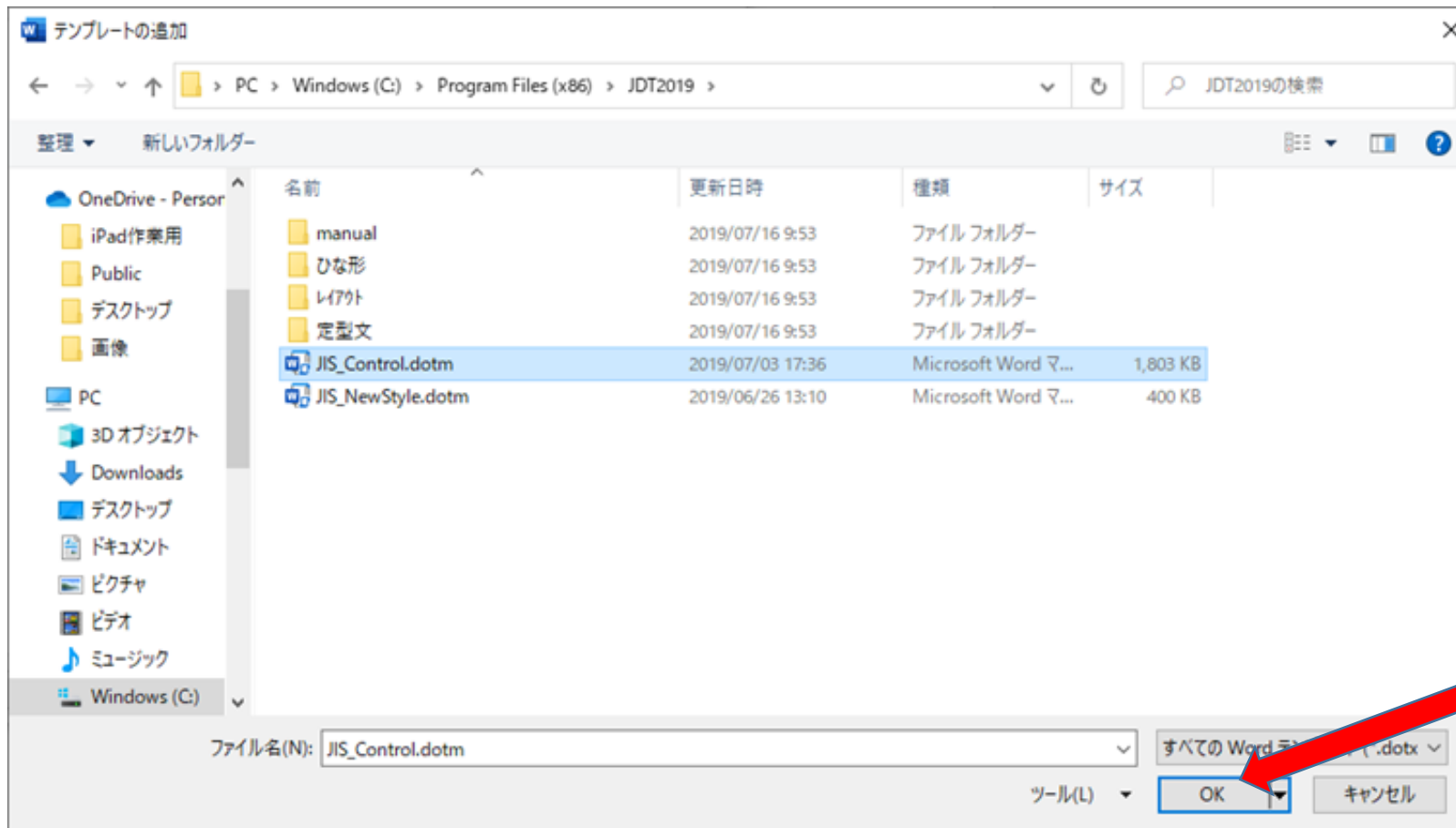
「テンプレートとアドイン」から「追加」



この例図では、
JIS_Control.dotmが
追加済です

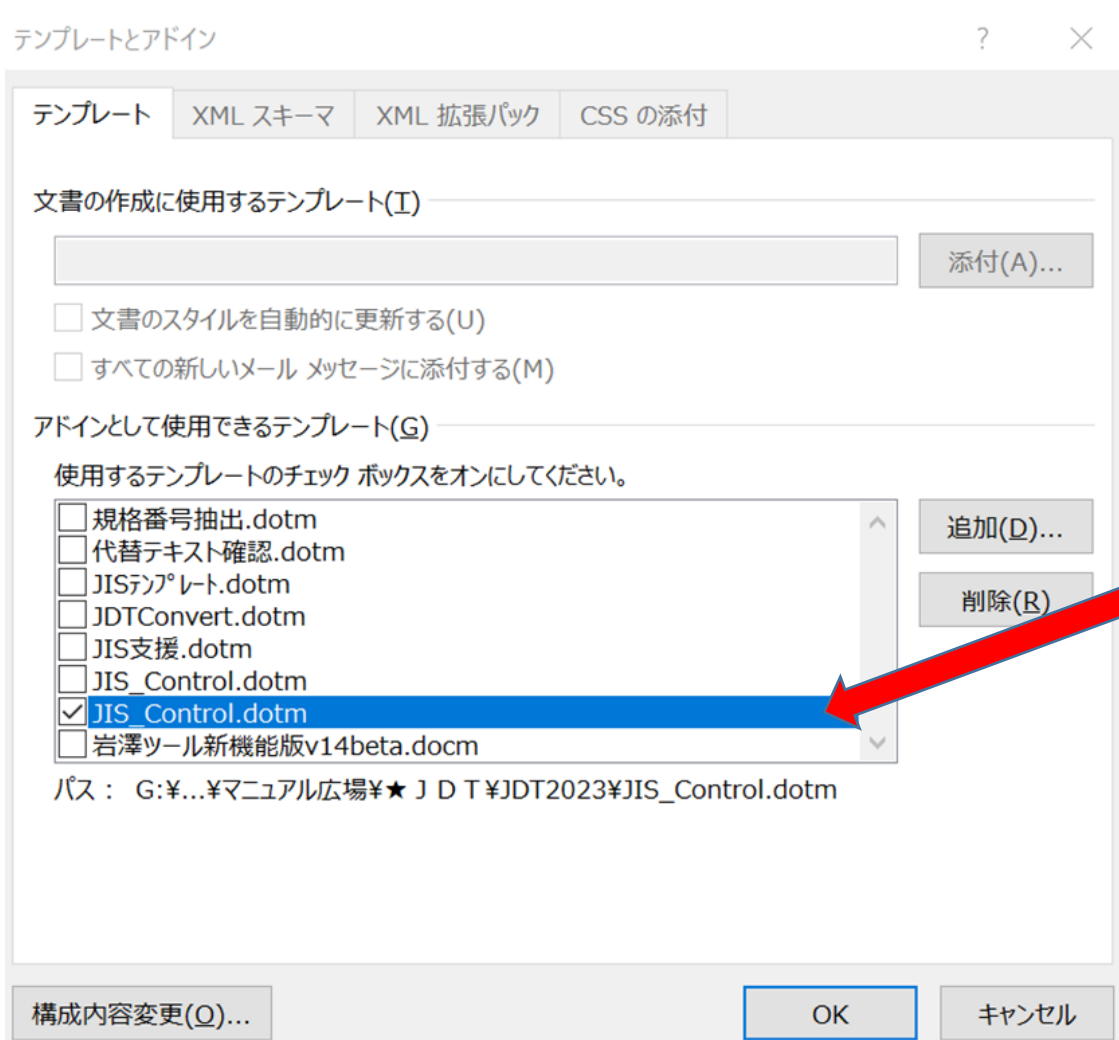
C. アドイン設定

「テンプレートの追加」でインストールフォルダを選択し、JIS_Control.dotmを選んで「OK」



C. アドイン設定

「テンプレート」に追加されていることを確認



C. アドイン設定

アドインが追加されたら、「OK」で入力フォームを戻し、いったんWordを終了してください。

アドイン設定してもまだ動かない場合は、JSAまでご連絡ください。

ご清聴ありがとうございました

お問い合わせ

一般財団法人日本規格協会

JDT担当

jdt@jsa.or.jp